

Prognose für Oidium und Rebwachstum

Eine Gemeinschaftsentwicklung von Agroscope Schweiz und Staatl. Weinbauinstitut Freiburg, Deutschland
Berechnung: Oidium nach Dr. Walter Kast, LVVO Weinsberg; Rebwachstum nach Prof. Dr. H. Schultz, Univ. Geisenheim

Station: Weinsberg, 01.01.2020 00:00 - 31.12.2020 23:59

Erstellt: 16.03.2021

Daten vorhanden bis: 31.12.2020 23:50

Wettervorhersage bis: 31.12.2020 23:50

Austrieb (BBCH11): 19.04.2020

Wachstum angegeben für:
pro Haupttrieb (ohne Geiztriebe)

Durchschnittssorte

Datum	Oidium-Index	Risiko	Temperatur °C			Nieder-schlag mm	Rel. Luft-feuchte %	Wachstum		Bemerkungen
			Min	Ø	Max			Blatt-zahl	Blatt-fläche cm ²	
01.01	0 %	!	-4,5	-0,8	6,0	0,0	94,2	0	0,0	
02.01	0 %	!	-3,3	-1,6	0,9	0,0	100,0	0	0,0	
03.01	0 %	!	-0,4	5,6	8,5	0,6	86,3	0	0,0	
04.01	0 %	!	1,9	4,4	7,9	0,2	88,7	0	0,0	
05.01	0 %	!	-1,3	3,6	5,6	0,0	92,7	0	0,0	
06.01	0 %	!	-4,1	-2,0	1,1	0,0	100,0	0	0,0	
07.01	0 %	!	-3,9	2,5	5,6	1,0	97,2	0	0,0	
08.01	0 %	!	0,2	3,7	5,7	0,0	92,6	0	0,0	
09.01	0 %	!	5,3	9,1	12,7	0,4	87,6	0	0,0	
10.01	0 %	!	5,8	8,4	10,8	1,6	79,8	0	0,0	
11.01	0 %	!	-2,0	3,3	7,1	0,0	86,2	0	0,0	
12.01	0 %	!	-4,5	0,4	3,8	0,0	92,4	0	0,0	
13.01	0 %	!	1,0	4,3	7,5	0,0	93,5	0	0,0	
14.01	0 %	!	2,6	8,7	10,9	0,0	56,0	0	0,0	
15.01	0 %	!	5,7	10,4	13,7	0,0	55,2	0	0,0	
16.01	0 %	!	1,8	9,3	14,4	0,0	71,9	0	0,0	
17.01	0 %	!	-1,4	4,3	9,3	0,2	89,7	0	0,0	
18.01	0 %	!	0,9	4,0	6,3	0,2	87,6	0	0,0	
19.01	0 %	!	-0,9	1,6	4,0	0,0	93,2	0	0,0	
20.01	0 %	!	-2,0	1,5	5,8	0,0	88,0	0	0,0	
21.01	0 %	!	-4,8	-2,0	0,8	0,0	92,5	0	0,0	
22.01	0 %	!	-3,0	-2,3	-0,4	0,0	91,0	0	0,0	
26.01	0 %	!	-1,7	0,3	3,1		0,0	0	0,0	
27.01	0 %	!	-1,5	5,0	10,2	3,0	87,2	0	0,0	
28.01	0 %	!	2,0	4,7	7,2	4,6	84,3	0	0,0	
29.01	0 %	!	0,1	3,2	5,0	0,6	86,7	0	0,0	
30.01	0 %	!	4,3	7,1	10,0	0,4	78,5	0	0,0	
31.01	0 %	!	10,2	11,9	12,8	0,4	86,5	0	0,0	
01.02	0 %	!	10,5	11,8	14,9	0,4	80,8	0	0,0	
02.02	0 %	!	8,8	10,8	13,5	0,2	86,9	0	0,0	
03.02	0 %	!	6,9	8,7	11,5	0,4	90,7	0	0,0	
04.02	0 %	!	2,9	4,8	12,3	0,2	84,9	0	0,0	
05.02	0 %	!	-2,7	3,0	7,4	2,0	79,3	0	0,0	
06.02	0 %	!	-4,2	0,2	7,1	0,0	85,9	0	0,0	
07.02	0 %	!	-4,6	0,5	7,3	0,0	84,6	0	0,0	

Station: Weinsberg, 01.01.2020 00:00 - 31.12.2020 23:59

Erstellt: 16.03.2021

Daten vorhanden bis: 31.12.2020 23:50

Wettervorhersage bis: 31.12.2020 23:50

Austrieb (BBCH11): 19.04.2020

Wachstum angegeben für:
pro Haupttrieb (ohne Geiztriebe)

Durchschnittssorte

Datum	Oidium-Index	Risiko	Temperatur °C			Nieder-schlag mm	Rel. Luft-feuchte %	Wachstum		Bemerkungen
			Min	Ø	Max			Blatt-zahl	Blatt-fläche cm²	
08.02	0 %	!	-4,7	1,0	8,4	0,0	86,9	0	0,0	
09.02	0 %	!	-1,5	9,2	14,7	0,0	63,6	0	0,0	
10.02	0 %	!	4,2	9,4	15,5	29,6	70,8	0	0,0	
11.02	0 %	!	2,7	5,2	7,5	0,2	70,6	0	0,0	
12.02	0 %	!	1,0	3,6	5,8	1,8	80,5	0	0,0	
13.02	0 %	!	1,8	4,6	7,5	5,2	80,4	0	0,0	
14.02	0 %	!	4,8	6,7	8,4	0,8	82,9	0	0,0	
15.02	0 %	!	-0,3	7,3	13,0	0,0	73,5	0	0,0	
16.02	0 %	!	9,3	14,6	21,2	0,0	42,2	0	0,0	
17.02	0 %	!	6,5	8,8	17,0	11,2	85,4	0	0,0	
18.02	0 %	!	5,3	6,6	8,0	0,0	69,3	0	0,0	
19.02	0 %	!	1,6	5,1	7,4	5,2	74,9	0	0,0	
20.02	0 %	!	3,6	4,0	4,3	0,0	73,6	0	0,0	
21.02	0 %	!	2,7	5,6	7,9		0,0	0	0,0	
22.02	0 %	!	3,6	8,5	13,4	1,8	54,5	0	0,0	
23.02	0 %	!	7,0	10,6	13,5	9,8	81,8	0	0,0	
24.02	0 %	!	4,1	8,1	13,3	5,6	89,3	0	0,0	
25.02	0 %	!	4,1	7,4	9,7	5,0	84,6	0	0,0	
26.02	0 %	!	1,1	2,6	4,2	3,0	85,2	0	0,0	
27.02	0 %	!	-0,2	2,2	5,1	12,6	87,3	0	0,0	
28.02	0 %	!	1,4	4,4	7,8	0,0	67,4	0	0,0	
29.02	0 %	!	6,3	9,5	16,0	6,4	68,8	0	0,0	
01.03	0 %	!	4,5	8,2	12,0	0,4	69,9	0	0,0	
02.03	0 %	!	2,8	6,6	11,8	6,8	76,0	0	0,0	
03.03	0 %	!	0,2	3,9	6,0	0,6	83,2	0	0,0	
04.03	0 %	!	-0,1	3,7	7,2	0,0	82,9	0	0,0	
05.03	0 %	!	0,8	5,9	8,5	9,8	86,5	0	0,0	
06.03	0 %	!	3,9	5,6	8,5	7,4	88,4	0	0,0	
07.03	0 %	!	2,5	4,7	7,4	0,0	83,5	0	0,0	
08.03	0 %	!	2,4	7,1	11,7	0,8	67,2	0	0,0	
09.03	0 %	!	5,4	6,8	9,3	3,8	82,5	0	0,0	
10.03	0 %	!	4,7	7,5	12,5	9,2	86,5	0	0,0	
11.03	0 %	!	12,2	13,5	14,9	0,0	71,7	0	0,0	
12.03	0 %	!	6,9	11,0	14,0	6,6	78,9	0	0,0	
13.03	0 %	!	2,9	6,7	10,1	0,4	68,2	0	0,0	
14.03	0 %	!	-0,5	4,3	10,2	0,0	81,3	0	0,0	
15.03	0 %	!	-1,8	6,6	15,3	0,0	70,6	0	0,0	
16.03	0 %	!	0,2	10,0	18,4	0,0	67,7	0	0,0	
17.03	0 %	!	6,2	12,0	16,3	0,0	70,7	0	0,0	
18.03	0 %	!	3,0	10,4	18,2	0,0	80,8	0	0,0	

Station: Weinsberg, 01.01.2020 00:00 - 31.12.2020 23:59

Erstellt: 16.03.2021

Daten vorhanden bis: 31.12.2020 23:50

Wettervorhersage bis: 31.12.2020 23:50

Austrieb (BBCH11): 19.04.2020

Wachstum angegeben für:
pro Haupttrieb (ohne Geiztriebe)

Durchschnittssorte

Datum	Oidium-Index	Risiko	Temperatur °C			Nieder-schlag mm	Rel. Luft-feuchte %	Wachstum		Bemerkungen
			Min	Ø	Max			Blatt-zahl	Blatt-fläche cm²	
19.03	0 %	!	7,7	12,7	19,4	0,0	74,2	0	0,0	
20.03	0 %	!	5,4	11,5	18,3	0,0	76,9	0	0,0	
21.03	0 %	!	1,5	4,1	6,7	11,2	87,5	0	0,0	
22.03	0 %	!	-0,5	3,0	7,9	0,0	56,5	0	0,0	
23.03	0 %	!	-2,7	1,6	7,1	0,0	48,1	0	0,0	
24.03	0 %	!	-3,4	2,4	8,4	0,0	45,0	0	0,0	
25.03	0 %	!	-3,6	2,9	8,7	0,0	47,5	0	0,0	
26.03	0 %	!	-1,1	3,8	8,8	0,0	57,1	0	0,0	
27.03	0 %	!	-1,5	7,9	16,5	0,0	62,6	0	0,0	
28.03	0 %	!	1,5	10,2	17,8	0,0	60,2	0	0,0	
29.03	0 %	!	1,7	4,1	7,7	0,2	73,0	0	0,0	
30.03	0 %	!	-2,3	2,1	7,0	0,0	51,8	0	0,0	
31.03	0 %	!	-3,4	2,4	7,8	0,0	56,0	0	0,0	
01.04	0 %	!	-4,8	3,5	11,6	0,0	53,1	0	0,0	
02.04	0 %	!	-4,0	5,3	13,4	0,0	54,9	0	0,0	
03.04	0 %	!	-1,1	6,7	13,0	0,0	65,4	0	0,0	
04.04	0 %	!	-0,8	8,1	16,2	0,0	64,7	0	0,0	
05.04	0 %	!	1,1	10,4	18,7	0,0	54,6	0	0,0	
06.04	0 %	!	0,7	12,1	22,8	0,0	55,9	0	0,0	
07.04	0 %	!	3,5	13,9	23,7	0,0	54,4	0	0,0	
08.04	0 %	!	5,0	14,2	23,7	0,0	53,7	0	0,0	
09.04	0 %	!	4,6	14,5	23,8	0,0	55,8	0	0,0	
10.04	0 %	!	6,6	15,0	23,7	0,0	57,8	0	0,0	
11.04	0 %	!	5,8	14,3	22,7	0,0	53,7	0	0,0	
12.04	0 %	!	5,3	14,5	24,2	0,0	56,7	0	0,0	
13.04	0 %	!	1,5	9,7	19,1	0,0	70,6	0	0,0	
14.04	0 %	!	-2,0	4,2	10,3	0,0	58,3	0	0,0	
15.04	0 %	!	-1,3	8,9	19,0	0,0	51,3	0	0,0	
16.04	0 %	!	0,3	13,2	23,5	0,0	53,8	0	0,0	
17.04	0 %	!	6,3	15,6	25,2	0,0	62,0	0	0,0	
18.04	0 %	!	9,1	16,3	24,8	0,0	65,4	0	0,0	
19.04	0 %	!	8,4	14,4	20,5	0,0	70,4	1	4,0	
20.04	0 %	!	6,9	13,2	19,6	0,0	46,8	1	4,3	
21.04	0 %	!	7,5	14,6	21,9	0,0	37,6	1	5,4	
22.04	0 %	!	8,2	15,2	22,7	0,0	38,5	1	7,1	
23.04	0 %	!	4,9	14,2	22,3	0,0	48,1	1	11,0	
24.04	4 %	!	4,0	14,6	23,4	0,0	54,3	2	15,8	
25.04	7 %	!	5,3	12,6	20,0	0,0	55,5	2	21,2	
26.04	10 %	!	2,9	12,7	21,5	0,0	54,2	2	24,1	
27.04	15 %	!	8,5	15,2	22,8	1,2	61,8	2	30,5	

Station: Weinsberg, 01.01.2020 00:00 - 31.12.2020 23:59

Erstellt: 16.03.2021

Daten vorhanden bis: 31.12.2020 23:50

Wettervorhersage bis: 31.12.2020 23:50

Austrieb (BBCH11): 19.04.2020

Wachstum angegeben für:
pro Haupttrieb (ohne Geiztriebe)

Durchschnittssorte

Datum	Oidium-Index	Risiko	Temperatur °C			Nieder-schlag mm	Rel. Luft-feuchte %	Wachstum		Bemerkungen
			Min	Ø	Max			Blatt-zahl	Blatt-fläche cm²	
28.04	20 %	!	7,9	13,1	19,1	3,4	76,1	2	41,1	
29.04	26 %	!	10,9	13,5	17,4	2,4	71,7	3	47,8	
30.04	32 %	!	10,3	12,4	15,0	1,6	72,2	3	52,9	
01.05	31 %	!	8,4	10,6	13,9	3,2	77,8	3	54,2	
02.05	32 %	!	5,6	10,1	15,5	0,0	71,3	3	54,3	
03.05	33 %	!!	4,2	11,5	17,8	0,0	65,9	3	60,9	
04.05	36 %	!!	7,5	12,3	18,7	1,6	79,4	3	66,6	
05.05	34 %	!!	5,7	10,8	16,2	1,8	64,2	3	68,6	
06.05	30 %	!	1,9	10,2	16,8	0,0	54,1	3	69,1	
07.05	29 %	!	2,1	13,4	23,3	0,0	57,8	3	81,4	
08.05	32 %	!	6,5	16,8	25,6	0,0	53,5	4	109,5	
09.05	35 %	!!	11,9	16,7	22,0	0,0	63,2	4	138,9	
10.05	44 %	!!	11,9	18,4	25,2	0,0	69,0	4	187,6	
11.05	36 %	!!	1,4	8,3	15,9	25,2	95,5	4	187,6	
12.05	33 %	!!	-0,1	6,8	13,3	0,0	71,6	4	187,6	
13.05	35 %	!!	3,2	8,5	13,3	0,0	76,9	4	187,6	
14.05	36 %	!!	7,1	11,2	14,9	0,2	68,5	5	193,7	
15.05	35 %	!!	5,7	12,2	18,0	0,0	59,6	5	205,5	
16.05	34 %	!!	2,9	12,3	20,1	0,0	61,3	5	218,0	
17.05	30 %	!	3,6	13,2	20,6	0,0	62,1	5	235,7	
18.05	38 %	!!	5,0	15,5	23,3	0,0	61,1	5	276,1	
19.05	48 %	!!	8,3	17,5	26,2	0,0	61,3	6	330,9	
20.05	58 %	!!	10,0	17,3	23,3	0,0	67,2	6	386,3	
21.05	66 %	!!!	10,3	18,4	25,4	0,0	66,1	6	450,6	
22.05	74 %	!!!	10,6	20,0	25,7	0,0	66,0	7	540,4	
23.05	78 %	!!!	9,7	13,4	20,9	5,6	87,1	7	568,0	
24.05	82 %	!!!	7,5	13,6	18,3	0,0	68,0	7	600,8	
25.05	86 %	!!!	9,9	14,8	20,1	0,0	70,4	8	641,2	
26.05	86 %	!!!	6,2	13,6	19,8	0,0	67,2	8	677,1	
27.05	82 %	!!!	6,3	15,7	23,3	0,0	59,2	8	734,5	
28.05	77 %	!!!	8,0	15,6	22,0	0,0	58,4	8	787,7	
29.05	71 %	!!!	5,7	14,7	21,7	0,0	54,3	8	830,6	
30.05	66 %	!!!	6,8	14,4	20,5	0,0	53,4	9	875,9	
31.05	61 %	!!	6,4	15,0	21,3	0,0	53,4	9	927,7	
01.06	54 %	!!	8,7	18,8	26,3	0,0	51,5	9	1012,4	
02.06	51 %	!!	10,0	19,9	27,7	0,0	52,1	10	1107,3	
03.06	51 %	!!	10,6	19,9	28,3	0,0	55,2	10	1203,8	
04.06	42 %	!!	11,3	15,3	19,2	11,8	86,0	10	1255,2	
05.06	40 %	!!	9,7	11,6	14,6	6,0	87,7	11	1268,9	
06.06	38 %	!!	9,5	12,2	16,1	4,2	89,5	11	1288,2	

Station: Weinsberg, 01.01.2020 00:00 - 31.12.2020 23:59

Erstellt: 16.03.2021

Daten vorhanden bis: 31.12.2020 23:50

Wettervorhersage bis: 31.12.2020 23:50

Austrieb (BBCH11): 19.04.2020

Wachstum angegeben für:
pro Haupttrieb (ohne Geiztriebe)

Durchschnittssorte

Datum	Oidium-Index	Risiko	Temperatur °C			Nieder-schlag mm	Rel. Luft-feuchte %	Wachstum		Bemerkungen
			Min	Ø	Max			Blatt-zahl	Blatt-fläche cm²	
07.06	46 %	!!	9,7	13,7	19,0	2,0	77,5	11	1319,9	
08.06	52 %	!!	8,7	14,1	18,8	0,0	74,6	11	1353,3	
09.06	61 %	!!	9,9	13,6	17,8	0,0	80,4	11	1385,5	
10.06	68 %	!!!	11,5	13,5	16,2	1,2	91,0	11	1418,4	
11.06	83 %	!!!	10,4	13,4	17,5	2,2	93,6	11	1452,4	
12.06	94 %	!!!	8,8	19,4	27,6	0,0	69,7	12	1526,5	
13.06	100 %	!!!	13,8	20,3	26,6	0,0	66,1	12	1611,4	
14.06	100 %	!!!	14,2	15,5	16,7	7,8	90,7	12	1652,0	
15.06	98 %	!!!	14,0	15,6	17,7	6,4	95,7	13	1699,2	
16.06	96 %	!!!	13,9	16,2	18,7	6,8	95,0	13	1750,5	
17.06	85 %	!!!	13,2	16,5	24,8	23,2	91,8	13	1796,4	
18.06	84 %	!!!	10,8	17,2	23,1	0,0	74,7	14	1845,1	
19.06	85 %	!!!	11,4	16,4	21,6	0,0	78,7	14	1889,2	
20.06	88 %	!!!	13,8	18,4	23,8	0,0	72,0	14	1954,7	
21.06	91 %	!!!	10,9	18,7	25,0	0,0	71,2	14	2010,0	
22.06	95 %	!!!	14,4	19,9	24,9	0,0	68,9	15	2076,2	
23.06	95 %	!!!	12,2	19,8	26,5	0,0	66,2	15	2140,0	
24.06	100 %	!!!	12,8	20,6	26,7	0,0	56,6	16	2203,5	
25.06	95 %	!!!	13,7	20,0	25,2	0,0	65,3	16	2262,5	
26.06	94 %	!!!	13,0	21,6	29,9	0,0	67,6	16	2331,5	
27.06	94 %	!!!	16,5	22,9	28,2	0,0	70,6	17	2402,0	
28.06	85 %	!!!	14,0	19,3	24,7	12,4	79,4	17	2450,1	
29.06	86 %	!!!	13,9	17,4	23,0	1,0	80,2	18	2488,3	
30.06	83 %	!!!	13,6	18,2	21,8	0,0	64,6	18	2532,3	
01.07	87 %	!!!	13,0	22,2	29,2	0,0	69,0	18	2590,6	
02.07	89 %	!!!	16,1	20,0	23,4	0,0	68,9	19	2637,0	
03.07	84 %	!!!	12,4	18,5	24,1	0,0	61,1	19	2671,6	
04.07	79 %	!!!	10,4	20,1	25,9	0,0	59,7	19	2721,9	
05.07	80 %	!!!	19,9	22,8	26,7	0,0	60,3	20	2775,9	
06.07	73 %	!!!	11,2	17,9	22,7	0,4	60,5	20	2808,3	
07.07	68 %	!!!	8,1	16,4	23,2	0,0	59,9	20	2830,9	
08.07	64 %	!!	10,4	17,8	23,2	0,0	64,2	21	2867,8	
09.07	59 %	!!	13,4	22,5	29,9	0,0	60,5	21	2915,4	
10.07	55 %	!!	16,5	22,1	27,4	0,0	56,0	21	2957,9	
11.07	49 %	!!	10,4	17,4	23,3	3,2	65,5	22	2980,3	
12.07	49 %	!!	8,1	17,3	25,4	0,0	57,2	22	3013,8	
13.07	45 %	!!	9,9	18,8	26,7	0,0	53,0	22	3042,0	
14.07	45 %	!!	10,7	20,6	28,9	0,0	51,4	22	3076,1	
15.07	43 %	!!	14,4	16,5	20,7	5,2	85,2	23	3097,1	
16.07	38 %	!!	13,3	14,7	16,0	9,8	97,4	23	3115,7	

Station: Weinsberg, 01.01.2020 00:00 - 31.12.2020 23:59

Erstellt: 16.03.2021

Daten vorhanden bis: 31.12.2020 23:50

Wettervorhersage bis: 31.12.2020 23:50

Austrieb (BBCH11): 19.04.2020

Wachstum angegeben für:
pro Haupttrieb (ohne Geiztriebe)

Durchschnittssorte

Datum	Oidium-Index	Risiko	Temperatur °C			Nieder-schlag mm	Rel. Luft-feuchte %	Wachstum		Bemerkungen
			Min	Ø	Max			Blatt-zahl	Blatt-fläche cm²	
17.07	41 %	!!	14,3	17,6	23,3	0,0	77,9	23	3137,8	
18.07	43 %	!!	10,7	18,9	26,8	0,0	66,0	23	3165,3	
19.07	42 %	!!	11,2	20,8	29,1	0,0	62,0	24	3197,0	
20.07	43 %	!!	13,4	22,1	30,8	0,0	61,8	24	3232,0	
21.07	43 %	!!	12,6	20,3	27,2	0,0	59,8	24	3264,3	
22.07	40 %	!!	10,0	20,0	29,0	0,0	52,6	25	3289,7	
23.07	41 %	!!	10,7	19,9	28,1	0,0	54,2	25	3310,7	
24.07	38 %	!!	12,6	20,4	27,8	0,0	57,0	25	3342,7	
25.07	35 %	!!	17,2	22,6	28,3	0,0	55,0	26	3375,4	
26.07	37 %	!!	15,1	20,3	25,6	0,8	70,9	26	3395,6	
27.07	37 %	!!	13,0	22,8	32,2	0,0	61,5	26	3428,7	
28.07	34 %	!!	17,5	23,6	28,4	0,0	52,0	27	3460,8	
29.07	34 %	!!	11,6	20,3	28,0	0,0	51,4	27	3477,9	
30.07	33 %	!!	10,5	21,8	32,1	0,0	46,5	27	3506,5	
31.07	30 %	!	13,3	25,3	36,1	0,0	43,4	28	3538,8	
01.08	30 %	!	16,3	25,1	34,2	0,0	53,7	28	3558,2	
02.08	30 %	!	17,4	21,8	24,2	0,0	74,8	28	3589,3	
03.08	24 %	!	13,3	16,6	19,8	14,4	90,1	28	3603,1	
04.08	29 %	!	13,3	16,8	21,9	0,0	78,4	29	3612,5	
05.08	29 %	!	10,5	18,8	26,5	0,0	66,3	29	3621,7	
06.08	30 %	!	11,8	21,4	29,9	0,0	64,7	29	3647,5	
07.08	32 %	!	14,5	24,4	32,8	0,0	64,5	30	3669,0	
08.08	31 %	!	16,5	25,6	34,7	0,0	56,7	30	3684,7	
09.08	26 %	!	16,3	26,1	35,2	0,0	53,1	30	3718,6	
10.08	28 %	!	16,7	26,5	35,2	0,0	54,1	31	3732,2	
11.08	23 %	!	19,8	25,8	35,5	1,6	61,9	31	3758,1	
12.08	23 %	!	17,9	25,8	34,5	0,0	65,3	31	3776,5	
13.08	23 %	!	19,3	21,5	26,4	1,2	81,4	31	3782,9	
14.08	23 %	!	17,8	20,7	26,9	1,8	86,3	32	3798,2	
15.08	23 %	!	16,7	22,2	30,1	0,0	78,3	32	3814,1	
16.08	23 %	!	16,2	24,0	31,7	0,0	68,2	32	3821,4	
17.08	24 %	!	16,7	20,7	26,5	0,6	76,0	32	3825,3	
18.08	24 %	!	14,9	20,1	27,2	1,8	74,7	32	3842,3	
19.08	23 %	!	13,0	20,1	27,7	0,0	73,8	33	3851,3	
20.08	21 %	!	16,9	24,6	33,0	0,0	63,8	33	3857,0	
21.08	20 %	!	16,3	26,2	35,3	0,0	60,8	33	3860,7	
22.08	20 %	!	18,4	21,9	26,0	0,6	64,9	33	3874,1	
23.08	18 %	!	12,7	20,0	24,0	0,0	56,3	33	3880,7	
24.08	17 %	!	10,3	17,0	24,0	0,0	62,6	33	3883,3	
25.08	17 %	!	8,8	18,7	26,0	0,0	60,7	33	3885,3	

Station: Weinsberg, 01.01.2020 00:00 - 31.12.2020 23:59

Erstellt: 16.03.2021

Daten vorhanden bis: 31.12.2020 23:50

Wettervorhersage bis: 31.12.2020 23:50

Austrieb (BBCH11): 19.04.2020

Wachstum angegeben für:
pro Haupttrieb (ohne Geiztriebe)

Durchschnittssorte

Datum	Oidium-Index	Risiko	Temperatur °C			Nieder-schlag mm	Rel. Luft-feuchte %	Wachstum		Bemerkungen
			Min	Ø	Max			Blatt-zahl	Blatt-fläche cm²	
26.08	14 %	!	16,9	21,6	24,8	0,0	47,6	33	3887,0	
27.08	14 %	!	11,8	18,1	24,8	0,0	60,3	34	3890,3	
28.08	15 %	!	14,7	17,4	20,5	2,4	77,6	34	3891,1	
29.08	15 %	!	13,3	16,9	20,4	0,0	73,9	34	3891,8	
30.08	14 %	!	12,6	13,6	14,7	22,2	98,9	34	3892,1	
31.08	14 %	!	12,2	14,4	19,3	6,4	92,9	34	3892,5	
01.09	14 %	!	9,4	14,4	19,2	1,2	89,7	34	3892,8	
02.09	17 %	!	9,2	14,2	21,6	0,2	81,2	34	3893,1	
03.09	17 %	!	8,1	16,9	22,9	0,0	71,0	34	3898,9	
04.09	16 %	!	14,3	21,1	28,1	0,0	59,7	34	3900,5	
05.09	16 %	!	12,3	17,4	24,7	0,0	80,5	34	3901,2	
06.09	18 %	!	9,7	15,5	19,7	0,0	72,4	34	3901,5	
07.09	19 %	!	6,7	14,2	22,3	0,0	71,4	34	3901,6	
08.09	18 %	!	6,5	15,8	25,5	0,0	69,6	34	3901,8	
09.09	18 %	!	8,5	17,8	27,1	0,0	67,5	34	3901,8	
10.09	19 %	!	14,1	17,4	22,3	0,0	82,9	34	3901,8	
11.09	20 %	!	15,0	19,1	26,3	0,0	79,7	34	3901,8	
12.09	20 %	!	12,9	19,1	27,3	0,0	77,3	34	3901,8	
13.09	20 %	!	10,9	19,5	29,4	0,0	74,7	34	3901,8	
14.09	21 %	!	11,9	20,7	31,0	0,0	72,1	34	3901,8	
15.09	19 %	!	11,8	19,7	30,6	0,0	76,4	34	3901,8	
16.09	16 %	!	12,6	19,5	26,6	0,0	79,6	34	3901,8	
17.09	13 %	!	12,8	17,0	21,1	0,0	77,4	34	3901,8	
18.09	9 %	!	10,1	16,3	24,1	0,0	65,0	34	3901,8	
19.09	6 %	!	6,8	15,0	25,5	0,0	66,8	34	3901,8	
20.09	3 %	!	8,7	15,3	24,8	0,0	72,1	34	3901,8	
21.09	0 %	!	7,5	16,6	26,5	0,0	73,4	34	3901,8	
22.09	0 %	!	11,1	18,4	26,9	0,0	73,7	34	3901,8	
23.09	0 %	!	15,0	18,0	21,8	0,0	74,7	34	3901,8	
24.09	0 %	!	12,0	16,8	21,3	15,2	78,4	34	3901,8	
25.09	0 %	!	9,0	10,9	13,5	1,0	82,4	34	3901,8	
26.09	0 %	!	7,3	8,2	9,1	2,8	91,3	34	3901,8	
27.09	0 %	!	4,0	9,0	13,1	6,2	85,7	34	3901,8	
28.09	0 %	!	2,7	10,0	17,7	0,0	81,0	34	3901,8	
29.09	0 %	!	6,3	10,6	12,3	0,8	95,1	34	3901,8	
30.09	0 %	!	8,1	12,6	17,3	0,0	91,0	34	3901,8	
01.10	0 %	!	6,3	12,3	19,5	0,8	89,5	34	3901,8	
02.10	0 %	!	9,6	15,0	20,2	0,2	78,8	34	3901,8	
03.10	0 %	!	7,2	11,1	14,3	2,8	90,9	34	3901,8	
04.10	0 %	!	7,4	12,8	18,6	2,6	71,3	34	3901,8	

Station: Weinsberg, 01.01.2020 00:00 - 31.12.2020 23:59

Erstellt: 16.03.2021

Daten vorhanden bis: 31.12.2020 23:50

Wettervorhersage bis: 31.12.2020 23:50

Austrieb (BBCH11): 19.04.2020

Wachstum angegeben für:
 pro Haupttrieb (ohne Geiztriebe)

Durchschnittssorte

Datum	Oidium-Index	Risiko	Temperatur °C			Nieder-schlag mm	Rel. Luft-feuchte %	Wachstum		Bemerkungen
			Min	Ø	Max			Blatt-zahl	Blatt-fläche cm²	
05.10	0 %	!	9,8	12,0	15,2	3,0	77,1	34	3901,8	
06.10	0 %	!	10,2	12,2	16,0	2,8	81,1	34	3901,8	
07.10	0 %	!	10,0	11,6	14,9	1,8	86,4	34	3901,8	
08.10	0 %	!	9,7	13,2	17,1	0,2	81,7	34	3901,8	
09.10	0 %	!	13,1	15,0	18,7	0,2	79,4	34	3901,8	
10.10	0 %	!	3,2	9,6	14,3	0,0	86,9	34	3901,8	
11.10	0 %	!	2,5	6,4	11,7	0,6	89,6	34	3901,8	
12.10	0 %	!	4,0	7,0	11,0	0,8	95,5	34	3901,8	
13.10	0 %	!	2,8	7,1	12,3	0,2	92,0	34	3901,8	
14.10	0 %	!	1,8	5,9	9,4	2,8	96,7	34	3901,8	
15.10	0 %	!	6,3	7,9	9,1	1,0	98,9	34	3901,8	
16.10	0 %	!	6,1	8,5	10,5	0,6	92,9	34	3901,8	
17.10	0 %	!	4,6	7,0	9,2	0,0	95,9	34	3901,8	
18.10	0 %	!	6,1	8,0	11,9	0,2	87,3	34	3901,8	
19.10	0 %	!	2,3	7,5	13,5	0,0	85,3	34	3901,8	
20.10	0 %	!	0,9	8,2	16,9	0,0	88,8	34	3901,8	
21.10	0 %	!	7,3	13,1	18,4	0,0	77,2	34	3901,8	
22.10	0 %	!	14,0	17,0	21,7	0,0	65,8	34	3901,8	
23.10	0 %	!	13,4	14,3	16,4	5,6	94,5	34	3901,8	
24.10	0 %	!	8,5	12,9	16,6	0,0	85,7	34	3901,8	
25.10	0 %	!	4,5	11,5	18,3	0,0	81,5	34	3901,8	
26.10	0 %	!	7,2	9,1	10,7	7,8	94,5	34	3901,8	
27.10	0 %	!	6,5	9,2	12,2	0,4	75,8	34	3901,8	
28.10	0 %	!	9,4	10,8	14,5	1,2	80,1	34	3901,8	
06.11	0 %	!	2,0	7,9	13,0		0,0	34	3901,8	
07.11	0 %	!	-0,3	5,0	13,2		0,0	0	0,0	
08.11	0 %	!	1,4	6,3	13,9		0,0	0	0,0	
09.11	0 %	!	4,3	8,1	14,9		0,0	0	0,0	
10.11	0 %	!	4,5	6,1	7,5		0,0	0	0,0	
11.11	0 %	!	5,9	7,7	9,4		0,0	0	0,0	
12.11	0 %	!	4,6	8,8	12,7		0,0	0	0,0	
13.11	0 %	!	5,0	10,5	15,8		0,0	0	0,0	
14.11	0 %	!	5,7	12,3	18,2		0,0	0	0,0	
15.11	0 %	!	3,0	11,1	18,8		0,0	0	0,0	
16.11	0 %	!	9,7	11,1	14,5		0,0	0	0,0	
17.11	0 %	!	4,8	9,7	13,5		0,0	0	0,0	
18.11	0 %	!	1,5	6,1	13,5		0,0	0	0,0	
19.11	0 %	!	1,5	6,8	10,9		0,0	0	0,0	
20.11	0 %	!	-0,6	4,2	7,3		0,0	0	0,0	
21.11	0 %	!	-2,3	0,5	7,6		0,0	0	0,0	

Station: Weinsberg, 01.01.2020 00:00 - 31.12.2020 23:59

Erstellt: 16.03.2021

Daten vorhanden bis: 31.12.2020 23:50

Wettervorhersage bis: 31.12.2020 23:50

Austrieb (BBCH11): 19.04.2020

Wachstum angegeben für:
 pro Haupttrieb (ohne Geiztriebe)




Durchschnittssorte

Datum	Oidium-Index	Risiko	Temperatur °C			Nieder-schlag mm	Rel. Luft-feuchte %	Wachstum		Bemerkungen
			Min	Ø	Max			Blatt-zahl	Blatt-fläche cm²	
22.11	0 %	!	-3,3	2,2	6,9		0,0	0	0,0	
23.11	0 %	!	3,4	5,8	6,9		0,0	0	0,0	
24.11	0 %	!	-0,5	3,4	7,0		0,0	0	0,0	
25.11	0 %	!	-2,2	0,7	5,2		0,0	0	0,0	
26.11	0 %	!	-1,6	0,9	8,3		0,0	0	0,0	
27.11	0 %	!	-0,7	2,6	9,6		0,0	0	0,0	
28.11	0 %	!	-3,0	0,7	5,6		0,0	0	0,0	
29.11	0 %	!	-4,2	0,7	4,4		0,0	0	0,0	
30.11	0 %	!	-6,3	-2,4	2,9		0,0	0	0,0	
01.12	0 %	!	-1,9	0,7	1,6		0,0	0	0,0	
02.12	0 %	!	-0,3	0,9	1,9		0,0	0	0,0	
03.12	0 %	!	-0,4	1,6	3,4		0,0	0	0,0	
04.12	0 %	!	-0,8	1,6	3,3		0,0	0	0,0	
05.12	0 %	!	-0,1	1,5	2,6		0,0	0	0,0	
06.12	0 %	!	1,2	2,6	3,8		0,0	0	0,0	
07.12	0 %	!	0,5	3,4	6,1		0,0	0	0,0	
08.12	0 %	!	-0,9	1,1	4,3		0,0	0	0,0	
09.12	0 %	!	0,3	1,7	3,0		0,0	0	0,0	
10.12	0 %	!	0,4	1,3	2,2		0,0	0	0,0	
11.12	0 %	!	-1,0	2,8	5,7		0,0	0	0,0	
12.12	0 %	!	3,8	5,6	6,9		0,0	0	0,0	
13.12	0 %	!	4,0	6,7	8,7		0,0	0	0,0	
14.12	0 %	!	0,3	5,0	9,1		0,0	0	0,0	
15.12	0 %	!	2,6	5,5	8,2		0,0	0	0,0	
16.12	0 %	!	2,3	6,9	12,5		0,0	0	0,0	
17.12	0 %	!	0,8	4,8	10,1		0,0	0	0,0	
18.12	0 %	!	0,0	2,7	9,2	0,0	98,6	0	0,0	
19.12	0 %	!	0,7	4,9	9,3	0,0	90,1	0	0,0	
20.12	0 %	!	3,2	5,1	7,6	1,3	92,9	0	0,0	
21.12	0 %	!	3,1	6,6	9,6	4,8	92,2	0	0,0	
22.12	0 %	!	8,7	12,7	14,5	1,8	87,4	0	0,0	
23.12	0 %	!	11,4	13,4	14,9	7,0	84,6	0	0,0	
24.12	0 %	!	2,8	7,8	12,1	7,8	83,9	0	0,0	
25.12	0 %	!	-2,2	1,5	3,8	5,7	91,8	0	0,0	
26.12	0 %	!	-3,9	-0,2	3,7	0,1	90,7	0	0,0	
27.12	0 %	!	-1,1	1,9	7,3	0,8	67,5	0	0,0	
28.12	0 %	!	1,9	5,2	7,6	2,7	81,3	0	0,0	
29.12	0 %	!	1,4	3,6	5,0	2,5	85,0	0	0,0	
30.12	0 %	!	2,6	3,9	4,9	0,3	83,4	0	0,0	

Erster Spritztermin auf Basis der Bewertung des Vorjahresbefalls in den entsprechenden Rebanlagen und den bisherigen Versuchsergebnissen der Forschungseinrichtungen:

Boniturwert	Befallsstärke	erster Behandlungstermin
0	Keinerlei Funde von Oidium	Mit der ersten Behandlung gegen Rebenperonospora spätestens zw. dem 6- und 9-Blattstadium
1	An einzelnen Blättern geringer Spätbefall	
2	In einzelnen Anlagen Spätbefall	
3	Verbreitet Spätbefall an den Blättern und Geiztrauben in den meisten Anlagen	Zwischen dem 3- und 6-Blattstadium
4	Vereinzelte Schäden an Trauben	
5	In mehr als 5% der Anlagen Traubenbefall	

Grau hinterlegt: Daten aus Wettervorhersage (sofern vorhanden).

Oidiumindex:  geringes Risiko  mittel  hoch

Realisierung und Programmierung: Geosens Software- und Messsystementwicklung, www.geosens.com