

## Prognose für Oidium und Rebwachstum

Eine Gemeinschaftsentwicklung von Agroscope Schweiz und Staatl. Weinbauinstitut Freiburg, Deutschland  
Berechnung: Oidium nach Dr. Walter Kast, LVWO Weinsberg; Rebwachstum nach Prof. Dr. H. Schultz, Univ. Geisenheim

Station: Traben-Trarbach, 01.01.2020 00:00 - 31.12.2020 23:59

Erstellt: 16.03.2021

Daten vorhanden bis: 23.12.2020 03:00

Wettervorhersage bis: 23.12.2020 03:00

Austrieb (BBCH11): 20.04.2020

Wachstum angegeben für:

Riesling

pro Haupttrieb (ohne Geiztriebe)

Datum	Oidium-Index	Risiko	Temperatur °C			Nieder-schlag mm	Rel. Luft-feuchte %	Wachstum		Bemerkungen
			Min	Ø	Max			Blatt-zahl	Blatt-fläche cm <sup>2</sup>	
01.01	0 %	!	-2,1	0,2	2,5	0,0	98,6	0	0,0	
02.01	0 %	!	-0,5	1,1	2,5	0,2	99,4	0	0,0	
03.01	0 %	!	2,6	7,3	9,1	1,2	92,5	0	0,0	
04.01	0 %	!	0,9	4,2	6,4	0,0	91,5	0	0,0	
05.01	0 %	!	3,7	5,3	7,4	0,0	95,0	0	0,0	
06.01	0 %	!	-1,7	1,7	4,5	0,0	99,5	0	0,0	
07.01	0 %	!	1,0	4,5	8,1	0,2	95,6	0	0,0	
08.01	0 %	!	3,9	6,6	9,1	1,4	98,9	0	0,0	
09.01	0 %	!	8,6	9,9	12,1	6,7	96,8	0	0,0	
10.01	0 %	!	5,5	8,0	9,7	1,7	88,9	0	0,0	
11.01	0 %	!	0,6	3,8	6,6	0,0	89,8	0	0,0	
12.01	0 %	!	0,2	4,2	6,6	0,0	90,3	0	0,0	
13.01	0 %	!	5,5	6,6	8,1	0,0	92,4	0	0,0	
14.01	0 %	!	7,0	9,9	12,0	0,1	69,7	0	0,0	
15.01	0 %	!	7,2	11,4	13,4	0,0	66,3	0	0,0	
16.01	0 %	!	2,9	7,8	12,1	0,7	91,8	0	0,0	
17.01	0 %	!	0,2	4,6	8,7	1,7	98,3	0	0,0	
18.01	0 %	!	-0,3	3,9	5,9	0,0	89,5	0	0,0	
19.01	0 %	!	-0,1	2,0	4,2	0,8	99,3	0	0,0	
20.01	0 %	!	-0,9	2,5	6,0	0,0	89,7	0	0,0	
21.01	0 %	!	-3,4	-0,5	5,1	0,0	93,4	0	0,0	
22.01	0 %	!	-3,7	-1,7	1,0	0,1	98,7	0	0,0	
23.01	0 %	!	-1,6	1,4	2,8	0,0	95,9	0	0,0	
24.01	0 %	!	-1,1	0,4	1,8	0,0	95,3	0	0,0	
25.01	0 %	!	0,5	1,9	3,7	0,0	100,0	0	0,0	
26.01	0 %	!	-0,2	1,9	4,5	0,1	100,0	0	0,0	
27.01	0 %	!	2,3	5,4	7,5	11,3	97,8	0	0,0	
28.01	0 %	!	2,9	4,5	7,3	17,1	90,1	0	0,0	
29.01	0 %	!	2,3	4,6	7,1	1,1	83,3	0	0,0	
30.01	0 %	!	4,4	7,4	10,3	0,5	85,8	0	0,0	
31.01	0 %	!	11,6	12,5	13,5	0,0	86,3	0	0,0	
01.02	0 %	!	7,3	10,7	12,0	18,1	92,5	0	0,0	
02.02	0 %	!	6,2	9,3	13,1	3,8	87,4	0	0,0	
03.02	0 %	!	7,5	9,8	11,8	17,0	86,0	0	0,0	
04.02	0 %	!	3,4	4,5	6,2	14,4	89,4	0	0,0	

Station: Traben-Trarbach, 01.01.2020 00:00 - 31.12.2020 23:59

Erstellt: 16.03.2021

Daten vorhanden bis: 23.12.2020 03:00

Wettervorhersage bis: 23.12.2020 03:00

Austrieb (BBCH11): 20.04.2020

Wachstum angegeben für:  
 pro Haupttrieb (ohne Geiztriebe)

Riesling

Datum	Oidium-Index	Risiko	Temperatur °C			Nieder-schlag mm	Rel. Luft-feuchte %	Wachstum		Bemerkungen
			Min	Ø	Max			Blatt-zahl	Blatt-fläche cm²	
05.02	0 %	!	-1,4	3,7	8,8	0,0	84,1	0	0,0	
06.02	0 %	!	-1,8	0,7	7,2	0,0	94,0	0	0,0	
07.02	0 %	!	-2,4	1,5	8,3	0,1	86,1	0	0,0	
08.02	0 %	!	-2,5	-2,0	-1,4	0,0	99,2	0	0,0	
10.02	0 %	!	5,1	7,6	10,5		0,0	0	0,0	
11.02	0 %	!	3,2	5,2	7,7	1,9	71,9	0	0,0	
12.02	0 %	!	0,5	3,7	5,1	2,7	85,5	0	0,0	
13.02	0 %	!	-1,2	3,3	7,2	4,1	91,9	0	0,0	
14.02	0 %	!	3,9	6,4	8,8	0,4	85,8	0	0,0	
15.02	0 %	!	2,3	7,1	12,5	0,0	83,8	0	0,0	
16.02	0 %	!	10,6	14,0	17,7	0,0	59,2	0	0,0	
17.02	0 %	!	4,0	7,7	12,3	12,5	85,3	0	0,0	
18.02	0 %	!	5,1	6,4	7,8	0,3	79,6	0	0,0	
19.02	0 %	!	3,5	5,9	8,5	4,6	77,0	0	0,0	
21.02	0 %	!	0,4	4,7	8,2		0,0	0	0,0	
22.02	0 %	!	4,3	7,8	10,8	0,0	72,4	0	0,0	
23.02	0 %	!	8,4	9,9	11,4	6,0	90,6	0	0,0	
24.02	0 %	!	4,8	7,7	11,3	0,8	91,3	0	0,0	
25.02	0 %	!	4,2	7,9	10,5	7,0	86,2	0	0,0	
26.02	0 %	!	2,2	3,1	4,6	2,9	86,7	0	0,0	
27.02	0 %	!	0,7	2,6	4,5	13,4	91,6	0	0,0	
28.02	0 %	!	-0,3	3,9	7,9	1,5	81,4	0	0,0	
29.02	0 %	!	3,5	8,3	14,9	4,5	82,7	0	0,0	
01.03	0 %	!	5,0	7,4	11,1	7,7	79,2	0	0,0	
02.03	0 %	!	2,5	5,9	11,0	8,7	89,7	0	0,0	
03.03	0 %	!	0,2	3,7	7,0	1,7	90,5	0	0,0	
04.03	0 %	!	0,1	4,1	7,5	1,4	90,1	0	0,0	
05.03	0 %	!	3,6	5,4	7,3	12,3	99,4	0	0,0	
06.03	0 %	!	4,3	5,7	7,5	6,5	92,4	0	0,0	
07.03	0 %	!	1,3	5,3	9,5	0,1	81,8	0	0,0	
08.03	0 %	!	6,7	8,9	12,1	0,6	76,6	0	0,0	
09.03	0 %	!	5,1	7,1	9,7	2,4	86,3	0	0,0	
10.03	0 %	!	4,8	8,6	12,4	6,7	93,0	0	0,0	
11.03	0 %	!	12,1	12,9	14,4	2,0	88,2	0	0,0	
12.03	0 %	!	6,8	10,6	13,3	3,7	75,3	0	0,0	
13.03	0 %	!	3,7	6,4	9,0	1,0	77,2	0	0,0	
14.03	0 %	!	0,7	5,3	10,8	0,4	86,5	0	0,0	
15.03	0 %	!	2,8	8,7	16,3	0,0	74,3	0	0,0	
16.03	0 %	!	0,9	8,7	18,2	0,0	78,6	0	0,0	
17.03	0 %	!	6,1	10,1	16,8	0,0	82,9	0	0,0	

Station: Traben-Trarbach, 01.01.2020 00:00 - 31.12.2020 23:59

Erstellt: 16.03.2021

Daten vorhanden bis: 23.12.2020 03:00

Wettervorhersage bis: 23.12.2020 03:00

Austrieb (BBCH11): 20.04.2020

Wachstum angegeben für:  
 pro Haupttrieb (ohne Geiztriebe)

Riesling

Datum	Oidium-Index	Risiko	Temperatur °C			Nieder-schlag mm	Rel. Luft-feuchte %	Wachstum		Bemerkungen
			Min	Ø	Max			Blatt-zahl	Blatt-fläche cm²	
18.03	0 %	!	2,6	8,2	16,0	0,0	86,7	0	0,0	
19.03	0 %	!	2,8	10,0	18,7	0,0	77,9	0	0,0	
20.03	0 %	!	5,8	8,1	9,4	0,0	87,6	0	0,0	
21.03	0 %	!	3,0	5,5	7,7		0,0	0	0,0	
22.03	0 %	!	0,8	5,1	10,4	0,0	49,0	0	0,0	
23.03	0 %	!	-0,6	3,9	9,6	0,0	42,2	0	0,0	
24.03	0 %	!	-3,3	3,1	9,7	0,0	46,5	0	0,0	
25.03	0 %	!	-4,1	3,9	11,5	0,0	44,3	0	0,0	
26.03	0 %	!	0,4	5,9	11,5	0,0	43,9	0	0,0	
27.03	0 %	!	0,7	8,3	16,5	0,0	57,8	0	0,0	
28.03	0 %	!	0,2	9,2	18,4	0,0	64,6	0	0,0	
29.03	0 %	!	2,2	4,9	7,5	0,8	68,3	0	0,0	
30.03	0 %	!	-1,7	3,2	9,2	0,0	54,9	0	0,0	
31.03	0 %	!	0,6	5,2	10,4	0,0	61,0	0	0,0	
01.04	0 %	!	-3,7	4,0	12,2	0,0	57,7	0	0,0	
02.04	0 %	!	-3,5	5,1	14,1	0,0	61,6	0	0,0	
03.04	0 %	!	0,8	6,5	11,9	0,0	70,0	0	0,0	
04.04	0 %	!	-2,4	6,3	15,8	0,0	65,4	0	0,0	
05.04	0 %	!	-0,3	10,0	20,2	0,0	59,1	0	0,0	
06.04	0 %	!	1,7	11,7	22,7	0,0	57,3	0	0,0	
07.04	0 %	!	3,9	13,6	23,6	0,0	61,3	0	0,0	
08.04	0 %	!	6,6	14,8	24,6	0,0	60,9	0	0,0	
09.04	0 %	!	8,1	15,5	24,7	0,0	57,4	0	0,0	
10.04	0 %	!	7,8	15,7	23,4	0,0	58,0	0	0,0	
11.04	0 %	!	7,2	15,3	24,1	0,0	55,5	0	0,0	
12.04	0 %	!	7,3	14,5	23,6	0,0	61,8	0	0,0	
13.04	0 %	!	4,7	9,0	12,7	0,3	70,6	0	0,0	
14.04	0 %	!	-2,0	5,3	11,8	0,0	60,1	0	0,0	
15.04	0 %	!	-0,6	8,5	19,1	0,0	61,1	0	0,0	
16.04	0 %	!	1,1	11,9	22,4	0,0	63,3	0	0,0	
17.04	0 %	!	5,6	14,9	25,1	0,0	68,4	0	0,0	
18.04	0 %	!	8,1	14,8	22,7	0,0	76,0	0	0,0	
19.04	0 %	!	8,2	13,1	18,9	0,0	79,8	0	0,0	
20.04	0 %	!	7,0	13,6	20,1	0,0	43,7	1	1,1	
21.04	0 %	!	7,6	14,7	22,1	0,0	37,8	1	1,1	
22.04	0 %	!	8,5	15,9	23,2	0,0	38,8	1	1,6	
23.04	0 %	!	5,5	14,1	23,2	0,0	52,2	1	2,0	
24.04	0 %	!	4,1	13,6	23,4	0,0	58,3	1	2,5	
25.04	3 %	!	2,7	10,1	17,7	0,0	65,3	1	2,6	
26.04	6 %	!	1,0	10,9	21,0	0,0	62,3	1	2,7	

Station: Traben-Trarbach, 01.01.2020 00:00 - 31.12.2020 23:59

Erstellt: 16.03.2021

Daten vorhanden bis: 23.12.2020 03:00

Wettervorhersage bis: 23.12.2020 03:00

Austrieb (BBCH11): 20.04.2020

Wachstum angegeben für:  
pro Haupttrieb (ohne Geiztriebe)

Riesling

Datum	Oidium-Index	Risiko	Temperatur °C			Nieder-schlag mm	Rel. Luft-feuchte %	Wachstum		Bemerkungen
			Min	Ø	Max			Blatt-zahl	Blatt-fläche cm²	
27.04	10 %	!	2,7	12,5	21,4	0,0	64,1	2	8,4	
28.04	11 %	!	7,0	11,6	16,6	5,8	91,5	2	9,2	
29.04	18 %	!	10,8	13,4	16,7	0,0	79,0	2	11,3	
30.04	18 %	!	8,6	11,3	14,6	13,0	86,2	2	12,1	
01.05	18 %	!	6,8	9,8	14,9	8,9	88,2	2	12,1	
02.05	15 %	!	5,4	9,2	13,1	4,9	83,8	2	12,1	
03.05	16 %	!	2,5	9,7	16,4	0,0	80,3	2	12,1	
04.05	19 %	!	6,4	11,6	16,0	2,3	85,9	2	13,3	
05.05	22 %	!	4,2	10,0	16,7	0,0	73,9	2	13,3	
06.05	17 %	!	1,6	9,8	18,3	0,0	62,7	2	13,3	
07.05	21 %	!	3,2	13,1	23,4	0,0	57,9	2	15,9	
08.05	26 %	!	7,5	16,1	23,8	0,0	55,4	3	30,9	
09.05	34 %	!!	11,4	14,6	20,7	1,3	75,7	3	39,4	
10.05	39 %	!!	11,2	16,0	22,8	1,4	85,5	3	52,9	
11.05	36 %	!!	6,0	9,4	14,8	0,3	67,5	3	52,9	
12.05	33 %	!!	1,2	8,6	15,4	0,0	54,2	3	52,9	
13.05	33 %	!!	2,1	9,5	15,7	0,0	59,8	3	52,9	
14.05	31 %	!	4,8	10,0	15,2	0,0	58,3	3	53,0	
15.05	28 %	!	3,3	11,0	18,2	0,0	51,7	3	55,4	
16.05	25 %	!	3,0	12,2	20,9	0,0	54,5	4	71,6	
17.05	21 %	!	5,2	13,2	21,1	0,0	57,0	4	82,8	
18.05	26 %	!	6,4	16,1	25,5	0,0	56,5	4	107,3	
19.05	33 %	!!	8,1	17,6	25,8	0,0	57,4	5	155,5	
20.05	41 %	!!	11,2	18,0	24,4	0,0	64,5	5	203,3	
21.05	50 %	!!	10,8	19,8	28,5	0,0	60,0	6	283,4	
22.05	62 %	!!	13,5	20,2	26,9	0,2	66,0	6	361,9	
23.05	62 %	!!	10,7	13,6	16,7	3,1	75,9	7	406,4	
24.05	68 %	!!!	7,5	13,1	17,1	0,1	71,0	7	434,0	
25.05	71 %	!!!	12,4	16,1	20,5	0,0	65,4	7	487,7	
26.05	74 %	!!!	7,7	15,5	23,0	0,0	63,0	7	536,8	
27.05	73 %	!!!	8,3	17,2	25,6	0,0	56,5	8	621,3	
28.05	67 %	!!!	13,9	18,0	23,2	0,0	46,8	8	699,7	
29.05	57 %	!!	7,7	16,3	23,4	0,0	46,0	9	778,3	
30.05	56 %	!!	9,7	16,8	23,3	0,0	45,4	9	849,8	
31.05	50 %	!!	9,3	16,2	22,3	0,0	48,6	9	914,8	
01.06	45 %	!!	9,8	19,0	27,6	0,0	49,8	10	1025,1	
02.06	41 %	!!	11,1	20,5	29,3	0,0	49,7	10	1136,4	
03.06	42 %	!!	13,3	19,0	27,3	4,5	63,4	11	1247,2	
04.06	37 %	!!	12,2	14,6	16,1	19,5	89,5	11	1296,0	
05.06	37 %	!!	9,2	11,6	13,9	5,6	77,9	11	1312,7	

Station: Traben-Trarbach, 01.01.2020 00:00 - 31.12.2020 23:59

Erstellt: 16.03.2021

Daten vorhanden bis: 23.12.2020 03:00

Wettervorhersage bis: 23.12.2020 03:00

Austrieb (BBCH11): 20.04.2020

Wachstum angegeben für:  
 pro Haupttrieb (ohne Geiztriebe)

Riesling

Datum	Oidium-Index	Risiko	Temperatur °C			Nieder-schlag mm	Rel. Luft-feuchte %	Wachstum		Bemerkungen
			Min	Ø	Max			Blatt-zahl	Blatt-fläche cm²	
06.06	45 %	!!	7,6	12,6	18,1	2,0	73,0	11	1339,6	
07.06	50 %	!!	7,7	13,4	18,9	0,0	65,6	11	1374,4	
08.06	56 %	!!	8,6	14,9	21,6	0,0	66,3	12	1439,7	
09.06	64 %	!!	9,8	14,4	20,6	0,6	79,1	12	1485,2	
10.06	69 %	!!!	11,8	14,8	17,6	0,5	85,0	12	1533,8	
11.06	85 %	!!!	13,6	16,0	18,6	0,0	77,9	12	1592,7	
12.06	96 %	!!!	12,0	19,8	28,8	0,0	67,8	13	1702,5	
13.06	100 %	!!!	15,3	19,8	25,2	1,8	70,1	13	1794,7	
14.06	90 %	!!!	16,0	17,7	20,3	14,1	81,7	14	1878,2	
15.06	94 %	!!!	15,6	18,7	22,3	0,4	78,6	14	1956,3	
16.06	94 %	!!!	15,7	18,9	23,0	0,4	76,5	15	2044,4	
17.06	78 %	!!!	13,7	17,4	23,2	22,5	84,2	15	2107,6	
18.06	78 %	!!!	12,8	17,6	22,9	0,6	73,9	15	2169,8	
19.06	78 %	!!!	11,8	17,4	22,7	0,2	72,9	16	2239,4	
20.06	63 %	!!	11,6	16,1	22,7	16,9	82,7	16	2287,7	
21.06	79 %	!!!	12,0	18,5	25,6	0,0	72,3	16	2352,1	
22.06	77 %	!!!	15,3	18,9	24,3	0,0	66,3	17	2427,8	
23.06	74 %	!!!	11,0	20,0	28,4	0,0	60,6	17	2499,6	
24.06	84 %	!!!	13,4	21,8	29,7	0,0	54,7	18	2589,1	
25.06	80 %	!!!	13,7	21,7	28,4	0,0	60,2	18	2666,2	
26.06	74 %	!!!	15,8	21,7	30,9	3,6	69,3	18	2738,3	
27.06	90 %	!!!	16,9	21,7	27,4	0,6	74,8	19	2819,0	
28.06	85 %	!!!	15,8	19,8	21,2	0,2	63,1	19	2875,0	
29.06	79 %	!!!	14,4	18,1	23,0	7,7	63,1	20	2929,3	
30.06	79 %	!!!	10,3	16,6	21,7	0,0	67,5	20	2965,9	
01.07	83 %	!!!	14,8	20,3	24,5	0,9	68,1	20	3019,5	
02.07	80 %	!!!	14,7	18,8	22,4	3,4	78,3	21	3072,6	
03.07	83 %	!!!	12,0	17,5	23,0	0,0	67,8	21	3110,1	
04.07	79 %	!!!	11,4	18,8	24,7	0,0	64,8	21	3151,3	
05.07	79 %	!!!	20,3	22,1	25,6	0,0	66,0	22	3214,5	
06.07	77 %	!!!	12,5	17,1	21,3	0,0	55,6	22	3245,9	
07.07	72 %	!!!	8,3	15,9	22,9	0,0	61,2	22	3271,0	
08.07	67 %	!!!	14,3	16,7	18,0	0,0	70,6	22	3297,9	
09.07	68 %	!!!	17,9	22,8	28,9	0,0	60,8	23	3357,6	
10.07	61 %	!!	14,7	18,5	21,2	3,2	73,0	23	3390,3	
11.07	59 %	!!	10,9	16,3	21,4	0,0	68,7	23	3413,2	
12.07	56 %	!!	9,1	17,4	25,1	0,0	58,3	24	3447,9	
13.07	54 %	!!	10,5	19,4	27,2	0,0	51,8	24	3481,2	
14.07	55 %	!!	11,8	18,4	26,4	1,1	61,8	24	3509,2	
15.07	51 %	!!	14,1	17,4	21,2	7,4	72,4	24	3532,5	

Station: Traben-Trarbach, 01.01.2020 00:00 - 31.12.2020 23:59

Erstellt: 16.03.2021

Daten vorhanden bis: 23.12.2020 03:00

Wettervorhersage bis: 23.12.2020 03:00

Austrieb (BBCH11): 20.04.2020

Wachstum angegeben für:  
 pro Haupttrieb (ohne Geiztriebe)

Riesling

Datum	Oidium-Index	Risiko	Temperatur °C			Nieder-schlag mm	Rel. Luft-feuchte %	Wachstum		Bemerkungen
			Min	Ø	Max			Blatt-zahl	Blatt-fläche cm²	
16.07	47 %	!!	14,5	15,9	17,6	3,2	87,9	25	3559,1	
17.07	50 %	!!	14,6	18,6	23,8	2,2	74,2	25	3586,0	
18.07	47 %	!!	13,0	20,0	27,7	0,0	66,9	25	3615,4	
19.07	46 %	!!	14,8	22,1	30,3	0,0	57,3	26	3656,4	
20.07	47 %	!!	14,0	19,1	24,3	0,0	65,6	26	3681,5	
21.07	44 %	!!	10,6	18,3	25,6	0,0	57,0	26	3703,1	
22.07	43 %	!!	9,7	18,5	27,2	0,0	52,8	26	3723,8	
23.07	41 %	!!	11,1	19,4	27,0	0,0	51,2	27	3754,1	
24.07	36 %	!!	14,5	20,6	25,9	0,0	55,0	27	3779,4	
25.07	36 %	!!	14,6	20,8	26,5	0,0	63,5	27	3803,1	
26.07	36 %	!!	17,4	20,9	25,7	1,2	62,6	28	3833,0	
27.07	36 %	!!	12,9	22,3	32,5	0,0	55,8	28	3858,4	
28.07	33 %	!!	18,3	22,2	25,9	0,0	50,7	28	3881,5	
29.07	33 %	!!	11,2	19,4	27,4	0,0	52,4	29	3904,9	
30.07	34 %	!!	11,9	22,1	32,5	0,0	48,6	29	3926,8	
31.07	33 %	!!	14,8	25,8	36,9	0,0	42,4	29	3952,6	
01.08	33 %	!!	18,4	23,5	34,0	1,7	64,5	30	3979,7	
02.08	32 %	!	19,3	22,9	27,4	0,0	59,0	30	3999,1	
03.08	32 %	!	14,3	17,4	23,5	2,8	76,5	30	4009,4	
04.08	37 %	!!	14,1	18,7	25,8	0,0	67,9	30	4020,8	
05.08	38 %	!!	10,5	20,5	30,4	0,0	54,0	31	4040,4	
06.08	37 %	!!	13,3	22,6	31,9	0,0	51,5	31	4056,3	
07.08	39 %	!!	15,4	25,3	35,1	0,0	51,2	31	4073,7	
08.08	35 %	!!	18,1	27,3	37,3	0,0	49,1	32	4097,6	
09.08	30 %	!	19,1	24,8	35,6	10,6	61,1	32	4112,6	
10.08	31 %	!	19,0	25,3	34,9	0,0	66,6	32	4126,3	
11.08	25 %	!	20,3	25,5	34,0	21,3	64,0	32	4138,4	
12.08	23 %	!	19,1	23,1	33,4	3,7	78,4	33	4155,4	
13.08	24 %	!	19,0	23,4	28,9	0,0	75,2	33	4165,2	
14.08	25 %	!	18,3	22,2	27,7	2,0	78,9	33	4173,2	
15.08	26 %	!	19,2	22,5	28,1	5,1	78,6	33	4180,4	
16.08	26 %	!	18,4	22,3	30,2	35,5	79,8	34	4193,4	
17.08	18 %	!	17,1	21,0	26,8	18,5	75,6	34	4199,6	
18.08	20 %	!	15,3	19,0	25,5	7,9	77,2	34	4204,2	
19.08	20 %	!	14,5	19,9	26,8	0,7	78,7	34	4208,8	
20.08	17 %	!	18,3	24,7	33,5	2,7	69,8	34	4214,7	
21.08	13 %	!	22,1	26,0	29,2	0,0	57,3	34	4220,1	
22.08	11 %	!	18,8	22,5	25,0	0,0	57,4	34	4223,7	
23.08	13 %	!	16,3	19,0	22,0	0,0	63,7	34	4225,9	
24.08	15 %	!	14,8	18,0	21,8	0,0	65,9	35	4235,2	

Station: Traben-Trarbach, 01.01.2020 00:00 - 31.12.2020 23:59

Erstellt: 16.03.2021

Daten vorhanden bis: 23.12.2020 03:00

Wettervorhersage bis: 23.12.2020 03:00

Austrieb (BBCH11): 20.04.2020

Wachstum angegeben für:  
pro Haupttrieb (ohne Geiztriebe)

Riesling

Datum	Oidium-Index	Risiko	Temperatur °C			Nieder-schlag mm	Rel. Luft-feuchte %	Wachstum		Bemerkungen
			Min	Ø	Max			Blatt-zahl	Blatt-fläche cm²	
25.08	16 %	!	12,4	19,1	26,0	0,0	63,8	35	4237,5	
26.08	14 %	!	17,5	20,7	24,1	0,6	51,5	35	4239,9	
27.08	15 %	!	11,1	17,8	25,0	0,0	65,5	35	4241,5	
28.08	16 %	!	12,2	17,9	21,5	1,4	70,1	35	4242,9	
29.08	17 %	!	11,3	15,8	21,6	0,0	79,0	35	4243,8	
30.08	18 %	!	11,7	15,8	20,6	0,0	81,5	35	4244,7	
31.08	19 %	!	14,4	16,4	19,7	1,7	84,6	35	4245,5	
01.09	19 %	!	12,6	16,1	20,4	0,5	77,6	35	4246,2	
02.09	21 %	!	11,9	16,2	22,4	0,0	72,2	35	4246,8	
03.09	22 %	!	10,0	14,9	18,9	0,1	80,0	35	4247,3	
04.09	21 %	!	16,2	21,2	28,3	0,0	64,5	35	4248,0	
05.09	21 %	!	13,5	17,8	20,1	0,0	69,8	35	4248,3	
06.09	21 %	!	8,7	14,0	19,6	0,0	69,0	35	4248,5	
07.09	20 %	!	7,4	14,5	23,1	0,0	69,1	35	4248,6	
08.09	19 %	!	8,1	16,5	26,8	0,0	66,3	35	4248,7	
09.09	19 %	!	11,2	18,0	25,1	0,0	73,3	35	4248,7	
10.09	19 %	!	14,3	18,7	23,9	0,0	67,1	35	4248,7	
11.09	19 %	!	9,2	16,9	26,4	0,0	67,2	35	4248,7	
12.09	19 %	!	10,7	18,5	28,8	0,0	67,0	35	4248,7	
13.09	19 %	!	10,5	18,8	30,2	0,0	64,8	35	4248,7	
14.09	20 %	!	11,7	20,5	31,7	0,0	63,9	35	4248,7	
15.09	17 %	!	12,7	21,8	34,3	0,0	63,3	35	4248,7	
16.09	14 %	!	14,6	21,4	32,4	0,0	66,2	35	4248,7	
17.09	11 %	!	14,6	19,0	23,7	0,0	56,4	35	4248,7	
18.09	8 %	!	10,7	17,5	25,8	0,0	54,9	35	4248,7	
19.09	5 %	!	11,5	19,0	28,1	0,0	49,9	35	4248,7	
20.09	3 %	!	11,9	17,6	26,0	0,0	53,8	35	4248,7	
21.09	0 %	!	8,2	16,6	28,0	0,0	60,3	35	4248,7	
22.09	0 %	!	9,4	17,5	28,2	0,0	62,9	35	4248,7	
23.09	0 %	!	11,7	17,1	23,4	0,0	69,4	35	4248,7	
24.09	0 %	!	12,9	16,5	19,6	3,1	69,8	35	4248,7	
25.09	0 %	!	9,7	12,0	15,5	3,1	73,3	35	4248,7	
26.09	0 %	!	8,2	10,3	12,7	8,0	83,3	35	4248,7	
27.09	0 %	!	9,1	11,2	13,6	16,2	86,0	35	4248,7	
28.09	0 %	!	10,1	11,3	13,3	0,4	84,9	35	4248,7	
29.09	0 %	!	10,0	11,7	13,6	2,1	95,5	35	4248,7	
30.09	0 %	!	11,0	14,2	18,4	0,3	92,3	35	4248,7	
01.10	0 %	!	10,1	12,5	16,9	8,5	93,2	35	4248,7	
02.10	0 %	!	8,4	12,9	16,7	0,0	88,4	35	4248,7	
03.10	0 %	!	11,4	12,7	15,6	4,0	86,5	35	4248,7	

Station: Traben-Trarbach, 01.01.2020 00:00 - 31.12.2020 23:59

Erstellt: 16.03.2021

Daten vorhanden bis: 23.12.2020 03:00

Wettervorhersage bis: 23.12.2020 03:00

Austrieb (BBCH11): 20.04.2020

Wachstum angegeben für:  
pro Haupttrieb (ohne Geiztriebe)

Riesling

Datum	Oidium-Index	Risiko	Temperatur °C			Nieder-schlag mm	Rel. Luft-feuchte %	Wachstum		Bemerkungen
			Min	Ø	Max			Blatt-zahl	Blatt-fläche cm²	
04.10	0 %	!	9,2	11,7	15,1	5,3	79,1	35	4248,7	
05.10	0 %	!	9,8	11,5	13,2	5,5	84,7	35	4248,7	
06.10	0 %	!	11,8	12,7	14,9	4,0	84,5	35	4248,7	
07.10	0 %	!	11,0	12,9	15,1	0,8	77,0	35	4248,7	
08.10	0 %	!	9,9	13,9	16,6	0,2	83,0	35	4248,7	
09.10	0 %	!	11,7	13,8	16,1	12,9	93,4	35	4248,7	
10.10	0 %	!	8,5	10,9	14,2	0,0	74,2	35	4248,7	
11.10	0 %	!	7,5	9,9	13,8	0,2	75,1	35	4248,7	
12.10	0 %	!	6,8	9,1	12,4	6,9	91,7	35	4248,7	
13.10	0 %	!	6,1	8,8	12,2	0,0	87,8	35	4248,7	
14.10	0 %	!	4,0	7,6	11,6	1,0	87,3	35	4248,7	
15.10	0 %	!	7,6	8,7	10,2	0,7	91,3	35	4248,7	
16.10	0 %	!	7,9	9,4	10,6	0,2	88,4	35	4248,7	
17.10	0 %	!	4,7	7,1	10,0	0,0	90,6	35	4248,7	
18.10	0 %	!	4,1	6,7	10,2	0,0	93,0	35	4248,7	
19.10	0 %	!	5,0	8,9	13,8	0,0	87,5	35	4248,7	
20.10	0 %	!	4,1	7,9	12,0	0,0	94,7	35	4248,7	
21.10	0 %	!	10,4	15,8	22,7	0,7	73,0	35	4248,7	
22.10	0 %	!	15,1	17,8	21,7	0,0	69,0	35	4248,7	
23.10	0 %	!	13,9	15,1	16,1	4,8	91,1	35	4248,7	
24.10	0 %	!	13,3	14,0	15,1	0,0	80,0	35	4248,7	
25.10	0 %	!	10,7	13,3	15,3	3,1	77,3	35	4248,7	
26.10	0 %	!	9,0	10,6	12,9	2,1	80,9	35	4248,7	
27.10	0 %	!	9,3	10,7	12,1	0,1	74,1	35	4248,7	
28.10	0 %	!	11,3	11,4	11,6	0,0	81,8	35	4248,7	
30.10	0 %	!	12,7	14,0	15,4		0,0	35	4248,7	
31.10	0 %	!	10,3	13,3	18,2	0,6	77,3	35	4248,7	
01.11	0 %	!	12,3	15,1	17,1	0,9	89,4	35	4248,7	
02.11	0 %	!	12,2	18,5	21,0	1,0	73,5	0	0,0	
03.11	0 %	!	6,6	10,9	12,8	0,5	78,7	0	0,0	
04.11	0 %	!	2,9	6,6	12,3	0,0	86,5	0	0,0	
05.11	0 %	!	1,8	4,3	10,5	0,0	91,9	0	0,0	
06.11	0 %	!	1,7	5,1	12,7	0,0	81,8	0	0,0	
07.11	0 %	!	1,9	6,1	14,1	0,0	87,7	0	0,0	
08.11	0 %	!	3,9	7,1	11,0	2,6	96,1	0	0,0	
09.11	0 %	!	8,6	11,1	16,5	2,7	95,7	0	0,0	
10.11	0 %	!	6,4	7,8	9,5	0,1	100,0	0	0,0	
11.11	0 %	!	8,4	9,6	11,8	0,3	95,9	0	0,0	
12.11	0 %	!	5,0	9,5	14,6	0,0	86,0	0	0,0	
13.11	0 %	!	2,8	6,0	10,0	0,1	97,9	0	0,0	



Station: Traben-Trarbach, 01.01.2020 00:00 - 31.12.2020 23:59

Erstellt: 16.03.2021

Daten vorhanden bis: 23.12.2020 03:00

Wettervorhersage bis: 23.12.2020 03:00

Austrieb (BBCH11): 20.04.2020

Wachstum angegeben für:  
 pro Haupttrieb (ohne Geiztriebe)




Riesling

Datum	Oidium-Index	Risiko	Temperatur °C			Nieder-schlag mm	Rel. Luft-feuchte %	Wachstum		Bemerkungen
			Min	Ø	Max			Blatt-zahl	Blatt-fläche cm²	
14.11	0 %	!	5,6	9,0	16,1	0,1	94,1	0	0,0	
15.11	0 %	!	5,9	11,1	18,6	9,0	84,8	0	0,0	
16.11	0 %	!	9,5	10,8	12,1	1,3	80,3	0	0,0	
17.11	0 %	!	9,8	11,2	12,7	0,0	79,1	0	0,0	
18.11	0 %	!	5,6	10,3	15,3	0,0	81,6	0	0,0	
19.11	0 %	!	5,3	8,6	10,7	5,4	86,8	0	0,0	
20.11	0 %	!	0,7	4,0	7,7	0,0	91,8	0	0,0	
21.11	0 %	!	-0,1	2,2	7,4	0,0	92,5	0	0,0	
22.11	0 %	!	3,8	6,4	8,6	0,0	83,0	0	0,0	
23.11	0 %	!	5,6	7,5	9,1	0,2	92,0	0	0,0	
24.11	0 %	!	2,2	5,0	7,6	0,0	92,6	0	0,0	
25.11	0 %	!	1,1	3,0	5,2	0,0	98,6	0	0,0	
26.11	0 %	!	0,7	2,4	3,9	0,0	98,6	0	0,0	
27.11	0 %	!	0,7	2,4	6,4	0,0	96,4	0	0,0	
28.11	0 %	!	0,3	2,2	5,8	0,0	93,6	0	0,0	
29.11	0 %	!	-2,8	1,2	3,0	0,0	82,8	0	0,0	
30.11	0 %	!	-4,5	-1,7	2,4	1,2	91,8	0	0,0	
01.12	0 %	!	0,6	2,8	4,8	3,2	96,7	0	0,0	
02.12	0 %	!	2,3	3,2	4,1	0,0	95,7	0	0,0	
03.12	0 %	!	1,4	3,3	5,0	1,1	90,3	0	0,0	
04.12	0 %	!	4,0	6,0	8,3	1,5	82,5	0	0,0	
05.12	0 %	!	2,2	4,5	7,0	0,2	87,0	0	0,0	
06.12	0 %	!	2,6	3,7	4,7	3,5	96,2	0	0,0	
07.12	0 %	!	2,5	4,1	5,7	1,8	90,0	0	0,0	
08.12	0 %	!	2,3	3,3	4,8	0,3	88,5	0	0,0	
09.12	0 %	!	1,5	2,5	3,1	0,0	87,4	0	0,0	
10.12	0 %	!	-1,3	0,6	3,2	0,0	89,8	0	0,0	
11.12	0 %	!	-1,3	2,3	5,6	0,3	89,8	0	0,0	
12.12	0 %	!	3,7	5,4	7,2	1,5	99,8	0	0,0	
13.12	0 %	!	4,7	6,7	8,6	0,2	88,4	0	0,0	
14.12	0 %	!	3,5	6,0	10,4	0,0	89,4	0	0,0	
15.12	0 %	!	5,4	7,2	10,1	5,0	99,5	0	0,0	
16.12	0 %	!	6,2	7,8	11,7	0,1	96,5	0	0,0	
17.12	0 %	!	4,1	7,1	11,2	0,3	91,4	0	0,0	
18.12	0 %	!	1,6	3,3	5,9	0,1	100,0	0	0,0	
19.12	0 %	!	2,3	7,8	13,8	0,0	85,3	0	0,0	
20.12	0 %	!	7,6	9,0	11,2	2,0	92,5	0	0,0	
21.12	0 %	!	5,8	8,0	10,5	4,9	87,8	0	0,0	
22.12	0 %	!	10,2	12,9	14,1	8,2	92,0	0	0,0	

Erster Spritztermin auf Basis der Bewertung des Vorjahresbefalls in den entsprechenden Rebanlagen und den bisherigen Versuchsergebnissen der Forschungseinrichtungen:

Boniturwert	Befallsstärke	erster Behandlungstermin
0	Keinerlei Funde von Oidium	Mit der ersten Behandlung gegen Rebenperonospora spätestens zw. dem 6- und 9-Blattstadium
1	An einzelnen Blättern geringer Spätbefall	
2	In einzelnen Anlagen Spätbefall	
3	Verbreitet Spätbefall an den Blättern und Geiztrauben in den meisten Anlagen	Zwischen dem 3- und 6-Blattstadium
4	Vereinzelte Schäden an Trauben	
5	In mehr als 5% der Anlagen Traubenbefall	

Grau hinterlegt: Daten aus Wettervorhersage (sofern vorhanden).

Oidiumindex:       geringes Risiko       mittel       hoch

Realisierung und Programmierung: Geosens Software- und Messsystementwicklung, [www.geosens.com](http://www.geosens.com)