

## Prognose für Oidium und Rebwachstum

Eine Gemeinschaftsentwicklung von Agroscope Schweiz und Staatl. Weinbauinstitut Freiburg, Deutschland  
Berechnung: Oidium nach Dr. Walter Kast, LVVO Weinsberg; Rebwachstum nach Prof. Dr. H. Schultz, Univ. Geisenheim

Station: Remich\_Virtuell, 01.01.2017 00:00 - 31.12.2017 23:59

Erstellt: 16.03.2021

Daten vorhanden bis: 31.12.2017 23:00

Wettervorhersage bis: 31.12.2017 23:00

Austrieb (BBCH11): 07.05.2017

Wachstum angegeben für:

Riesling

pro Haupttrieb (ohne Geiztriebe)

Datum	Oidium-Index	Risiko	Temperatur °C			Nieder-schlag mm	Rel. Luft-feuchte %	Wachstum		Bemerkungen
			Min	Ø	Max			Blatt-zahl	Blatt-fläche cm²	
12.04	0 %	!	5,0	14,1	17,6		0,0	0	0,0	
13.04	0 %	!	6,6	10,1	14,1	0,0	77,8	0	0,0	
14.04	0 %	!	6,6	10,7	16,3	0,0	68,0	0	0,0	
15.04	0 %	!	5,7	9,6	12,8	0,0	77,0	0	0,0	
16.04	0 %	!	6,2	8,6	11,7	0,0	73,3	0	0,0	
17.04	0 %	!	3,4	8,0	11,3	3,7	74,0	0	0,0	
18.04	0 %	!	-0,4	4,2	8,6	0,3	69,8	0	0,0	
19.04	0 %	!	-0,8	3,3	7,7	0,0	65,7	0	0,0	
20.04	0 %	!	-2,7	3,7	10,8	0,0	59,5	0	0,0	
21.04	0 %	!	-0,7	7,3	15,0	0,0	64,0	0	0,0	
22.04	0 %	!	4,5	9,7	13,4	2,0	77,1	0	0,0	
23.04	0 %	!	0,9	6,1	11,9	0,0	66,7	0	0,0	
24.04	0 %	!	0,6	8,0	16,2	0,0	63,9	0	0,0	
25.04	0 %	!	4,8	6,8	10,2	0,6	66,0	0	0,0	
26.04	0 %	!	-0,1	6,0	10,7	0,0	59,1	0	0,0	
27.04	0 %	!	0,4	5,5	11,2	0,0	63,2	0	0,0	
28.04	0 %	!	-0,9	5,5	11,1	0,5	71,3	0	0,0	
29.04	0 %	!	0,1	7,2	14,6	0,0	70,8	0	0,0	
30.04	0 %	!	3,1	11,6	19,3	0,0	62,1	0	0,0	
01.05	0 %	!	6,8	10,0	14,1	2,0	76,7	0	0,0	
02.05	0 %	!	1,8	9,0	15,8	0,0	72,8	0	0,0	
03.05	0 %	!	5,0	9,9	15,3	0,3	81,6	0	0,0	
04.05	0 %	!	5,7	10,5	15,6	2,3	79,9	0	0,0	
05.05	0 %	!	7,8	12,0	17,1	0,0	78,5	0	0,0	
06.05	0 %	!	6,7	11,6	16,3	3,2	84,8	0	0,0	
07.05	0 %	!	10,7	13,1	15,8	2,6	86,8	1	1,1	
08.05	0 %	!	8,2	9,9	11,2	0,0	77,1	1	1,1	
09.05	0 %	!	5,5	9,5	14,4	0,0	69,6	1	1,1	
10.05	0 %	!	2,0	11,3	20,9	0,0	63,1	1	1,2	
11.05	0 %	!	10,5	15,7	24,8	2,3	77,3	1	1,7	
12.05	0 %	!	11,3	15,4	20,7	6,8	79,8	1	2,4	
13.05	8 %	!	10,3	15,2	20,5	2,3	79,0	2	8,0	
14.05	16 %	!	10,6	15,2	21,5	0,8	80,5	2	10,9	
15.05	22 %	!	6,9	14,4	22,1	0,0	71,0	2	14,1	
16.05	27 %	!	8,0	17,5	26,9	0,0	63,8	3	29,6	

Station: Remich\_Virtuell, 01.01.2017 00:00 - 31.12.2017 23:59

Erstellt: 16.03.2021

Daten vorhanden bis: 31.12.2017 23:00

Wettervorhersage bis: 31.12.2017 23:00

Austrieb (BBCH11): 07.05.2017

Wachstum angegeben für:  
pro Haupttrieb (ohne Geiztriebe)

Riesling

Datum	Oidium-Index	Risiko	Temperatur °C			Nieder-schlag mm	Rel. Luft-feuchte %	Wachstum		Bemerkungen
			Min	Ø	Max			Blatt-zahl	Blatt-fläche cm²	
17.05	33 %	!!	10,3	19,5	27,8	0,0	65,7	3	48,1	
18.05	42 %	!!	14,3	18,3	22,6	6,1	86,7	4	83,2	
19.05	49 %	!!	8,3	13,0	16,9	9,1	87,8	4	94,6	
20.05	46 %	!!	6,4	11,2	17,7	0,0	75,4	4	99,5	
21.05	43 %	!!	6,1	13,8	20,6	0,0	63,3	4	115,6	
22.05	45 %	!!	8,1	17,0	24,9	0,0	71,5	5	163,4	
23.05	49 %	!!	10,8	18,5	26,4	0,0	71,2	5	214,8	
24.05	53 %	!!	7,5	16,2	23,2	0,0	77,5	6	270,5	
25.05	57 %	!!	11,0	17,4	23,6	0,0	75,7	6	325,8	
26.05	63 %	!!	10,8	18,6	26,2	0,0	75,3	7	409,7	
27.05	71 %	!!!	12,2	21,2	29,5	0,0	68,6	7	506,8	
28.05	80 %	!!!	15,5	22,4	30,3	2,0	74,0	8	642,9	
29.05	87 %	!!!	17,0	23,1	31,0	0,0	70,0	9	790,9	
30.05	94 %	!!!	15,4	20,2	24,8	2,4	79,2	9	898,9	
31.05	99 %	!!!	10,7	17,6	24,3	0,0	75,7	10	996,8	
01.06	100 %	!!!	11,8	19,6	27,3	0,0	72,9	10	1102,7	
02.06	100 %	!!!	13,2	20,3	27,6	0,7	75,3	11	1230,2	
03.06	100 %	!!!	15,6	19,8	25,8	3,8	83,3	11	1336,6	
04.06	100 %	!!!	12,6	15,7	19,9	6,3	76,9	12	1410,7	
05.06	100 %	!!!	8,6	15,9	23,1	0,0	66,4	12	1474,1	
06.06	98 %	!!!	10,8	14,2	16,3	6,7	81,0	12	1517,9	
07.06	95 %	!!!	9,8	13,3	19,1	2,0	75,5	12	1552,1	
08.06	93 %	!!!	8,1	16,8	25,1	0,0	72,5	13	1633,9	
09.06	93 %	!!!	12,8	16,7	21,1	1,5	78,9	13	1701,4	
10.06	92 %	!!!	8,1	17,5	26,3	0,0	72,2	13	1774,0	
11.06	95 %	!!!	12,8	20,8	28,1	0,0	69,6	14	1888,8	
12.06	98 %	!!!	12,3	18,7	23,6	0,0	68,8	14	1968,7	
13.06	100 %	!!!	7,9	16,2	24,4	0,0	76,0	15	2035,6	
14.06	100 %	!!!	11,9	20,1	27,8	0,0	74,0	15	2123,8	
15.06	100 %	!!!	12,2	21,6	31,0	9,0	77,6	15	2218,8	
16.06	100 %	!!!	10,9	17,2	23,1	0,0	73,8	16	2289,8	
17.06	100 %	!!!	7,7	16,6	23,8	0,0	79,2	16	2341,6	
18.06	100 %	!!!	14,2	20,7	26,7	0,0	77,1	17	2433,3	
19.06	100 %	!!!	12,7	21,8	30,8	0,0	67,1	17	2519,8	
20.06	100 %	!!!	16,8	24,7	33,0	0,0	64,5	18	2631,6	
21.06	100 %	!!!	16,0	24,0	32,0	0,0	71,2	18	2723,6	
22.06	100 %	!!!	18,2	26,5	36,1	1,5	67,3	19	2836,0	
23.06	100 %	!!!	14,9	21,3	27,7	0,0	73,8	19	2901,5	
24.06	100 %	!!!	11,9	18,2	24,9	0,0	73,3	20	2958,1	
25.06	100 %	!!!	12,5	18,5	24,4	0,0	79,2	20	3005,3	

Station: Remich\_Virtuell, 01.01.2017 00:00 - 31.12.2017 23:59

Erstellt: 16.03.2021

Daten vorhanden bis: 31.12.2017 23:00

Wettervorhersage bis: 31.12.2017 23:00

Austrieb (BBCH11): 07.05.2017

Wachstum angegeben für:  
 pro Haupttrieb (ohne Geiztriebe)

Riesling

Datum	Oidium-Index	Risiko	Temperatur °C			Nieder-schlag mm	Rel. Luft-feuchte %	Wachstum		Bemerkungen
			Min	Ø	Max			Blatt-zahl	Blatt-fläche cm²	
26.06	100 %	!!!	15,3	21,5	28,9	0,0	74,3	21	3073,9	
27.06	100 %	!!!	16,5	20,9	25,0	5,0	83,3	21	3129,9	
28.06	100 %	!!!	17,1	19,2	23,4	6,7	85,4	21	3174,3	
29.06	100 %	!!!	15,5	18,1	22,5	4,0	81,5	22	3220,4	
30.06	100 %	!!!	14,0	16,6	20,0	2,5	75,7	22	3251,1	
01.07	100 %	!!!	14,0	15,8	18,0	6,0	90,0	22	3277,1	
02.07	100 %	!!!	10,4	15,8	19,8	0,0	83,4	22	3302,0	
03.07	100 %	!!!	11,1	17,7	23,8	0,0	75,7	23	3342,2	
04.07	100 %	!!!	11,0	18,6	25,9	0,0	72,7	23	3378,2	
05.07	100 %	!!!	13,1	21,7	29,2	0,0	67,8	23	3424,1	
06.07	100 %	!!!	16,0	24,1	31,6	0,0	69,8	24	3484,8	
07.07	100 %	!!!	17,1	23,5	30,0	1,7	72,4	24	3533,2	
08.07	100 %	!!!	14,8	22,4	30,3	0,0	68,1	25	3582,2	
09.07	100 %	!!!	15,9	21,5	27,6	0,8	80,0	25	3620,1	
10.07	98 %	!!!	16,5	20,0	23,7	9,8	88,9	25	3650,9	
11.07	97 %	!!!	14,0	18,5	22,9	9,2	83,7	26	3683,0	
12.07	95 %	!!!	14,3	17,9	20,7	5,4	82,1	26	3706,2	
13.07	91 %	!!!	8,3	16,3	23,2	0,0	70,5	26	3724,0	
14.07	88 %	!!!	12,9	17,8	22,9	0,3	71,0	26	3745,0	
15.07	84 %	!!!	8,5	15,8	21,0	0,0	72,4	26	3759,8	
16.07	81 %	!!!	14,0	18,5	24,6	0,0	78,6	27	3789,0	
17.07	78 %	!!!	14,8	21,5	28,1	0,0	79,0	27	3817,8	
18.07	75 %	!!!	15,6	23,3	31,7	0,9	73,8	27	3848,0	
19.07	73 %	!!!	16,7	24,6	33,1	1,6	66,6	28	3887,3	
20.07	71 %	!!!	15,9	21,8	25,8	4,1	75,5	28	3911,9	
21.07	65 %	!!	11,7	19,8	27,6	0,0	61,9	28	3930,7	
22.07	63 %	!!	16,0	21,1	27,7	2,0	73,3	29	3958,8	
23.07	58 %	!!	14,1	18,3	21,4	3,5	70,4	29	3974,1	
24.07	47 %	!!	13,0	15,9	18,4	15,2	83,6	29	3984,4	
25.07	43 %	!!	11,4	15,7	20,1	3,2	81,4	29	3994,0	
26.07	41 %	!!	13,0	18,1	24,2	0,6	70,7	29	4006,8	
27.07	41 %	!!	16,9	19,2	22,5	3,7	80,0	30	4028,5	
28.07	43 %	!!	13,1	17,8	22,6	0,0	69,8	30	4040,8	
29.07	42 %	!!	13,2	20,6	26,9	0,0	70,4	30	4056,4	
30.07	44 %	!!	18,1	21,9	27,1	0,0	71,1	30	4072,1	
31.07	51 %	!!	14,9	20,4	25,1	1,2	69,1	31	4092,8	
01.08	47 %	!!	18,1	20,4	25,0	14,6	87,5	31	4106,3	
02.08	47 %	!!	16,0	21,5	28,2	0,0	76,5	31	4119,9	
03.08	47 %	!!	17,7	22,1	27,1	0,0	70,8	31	4132,7	
04.08	47 %	!!	15,0	19,5	25,0	0,0	67,9	32	4149,9	

Station: Remich\_Virtuell, 01.01.2017 00:00 - 31.12.2017 23:59

Erstellt: 16.03.2021

Daten vorhanden bis: 31.12.2017 23:00

Wettervorhersage bis: 31.12.2017 23:00

Austrieb (BBCH11): 07.05.2017

Wachstum angegeben für:  
 pro Haupttrieb (ohne Geiztriebe)

Riesling

Datum	Oidium-Index	Risiko	Temperatur °C			Nieder-schlag mm	Rel. Luft-feuchte %	Wachstum		Bemerkungen
			Min	Ø	Max			Blatt-zahl	Blatt-fläche cm²	
05.08	47 %	!!	14,7	19,3	24,3	1,0	74,7	32	4159,7	
06.08	46 %	!!	9,7	16,0	22,3	0,0	66,4	32	4165,8	
07.08	44 %	!!	9,5	17,9	26,4	0,0	60,4	32	4173,2	
08.08	49 %	!!	14,8	18,0	23,8	2,8	75,0	32	4180,2	
09.08	48 %	!!	11,2	16,4	21,8	0,0	70,1	32	4185,5	
10.08	49 %	!!	12,4	14,6	16,6	6,0	86,5	33	4195,9	
11.08	50 %	!!	12,0	15,5	18,9	0,6	78,1	33	4200,9	
12.08	50 %	!!	11,1	15,2	18,4	1,3	80,5	33	4205,3	
13.08	51 %	!!	13,9	17,7	21,9	0,0	70,6	33	4211,5	
14.08	52 %	!!	10,8	18,5	26,5	0,0	67,0	33	4217,9	
15.08	51 %	!!	14,3	19,7	27,4	3,5	72,6	33	4224,6	
16.08	49 %	!!	15,2	19,6	24,7	4,3	78,3	33	4230,6	
17.08	45 %	!!	14,2	19,8	25,9	0,0	68,6	34	4243,1	
18.08	42 %	!!	15,1	18,3	22,9	4,2	86,0	34	4248,4	
19.08	39 %	!!	10,1	15,2	20,3	0,8	75,5	34	4251,5	
20.08	35 %	!!	8,8	14,3	20,0	0,0	71,3	34	4254,1	
21.08	32 %	!	9,8	15,4	21,4	0,0	64,6	34	4257,1	
22.08	28 %	!	12,2	18,2	24,5	0,0	62,0	34	4261,4	
23.08	27 %	!	11,9	20,6	29,1	0,0	60,3	34	4266,3	
24.08	26 %	!	12,5	18,8	24,2	0,0	65,1	34	4270,1	
25.08	23 %	!	14,1	20,0	28,0	6,5	70,8	34	4273,9	
26.08	22 %	!	16,0	22,2	28,9	0,0	70,6	35	4285,2	
27.08	21 %	!	15,4	20,9	27,3	0,0	70,7	35	4289,2	
28.08	21 %	!	15,4	21,1	27,5	0,0	69,8	35	4292,9	
29.08	20 %	!	14,1	21,9	30,1	0,0	60,9	35	4296,4	
30.08	20 %	!	16,3	21,5	29,3	2,4	73,3	35	4299,2	
31.08	20 %	!	11,7	16,6	18,7	0,9	74,8	35	4300,7	
01.09	20 %	!	7,5	13,8	20,0	0,8	67,3	35	4301,5	
02.09	19 %	!	11,0	14,0	18,9	1,6	71,0	35	4302,3	
03.09	18 %	!	7,9	13,7	19,0	0,0	63,2	35	4303,0	
04.09	17 %	!	8,7	14,2	19,4	0,0	60,7	35	4303,8	
05.09	16 %	!	12,0	18,1	23,8	0,0	63,9	35	4305,1	
06.09	16 %	!	13,7	17,0	19,3	0,0	71,7	35	4306,1	
07.09	15 %	!	9,5	13,8	18,4	0,0	73,6	35	4306,6	
08.09	16 %	!	10,6	15,2	19,3	0,0	73,4	35	4307,2	
09.09	13 %	!	11,6	14,9	16,8	11,7	81,6	35	4307,7	
10.09	14 %	!	9,5	13,7	19,2	0,0	68,4	35	4308,1	
11.09	14 %	!	12,3	14,6	17,4	2,9	67,8	35	4308,5	
12.09	15 %	!	11,9	13,6	17,2	2,0	76,9	35	4308,8	
13.09	15 %	!	11,5	15,4	20,4	7,4	75,5	35	4309,1	

Station: Remich\_Virtuell, 01.01.2017 00:00 - 31.12.2017 23:59

Erstellt: 16.03.2021

Daten vorhanden bis: 31.12.2017 23:00

Wettervorhersage bis: 31.12.2017 23:00

Austrieb (BBCH11): 07.05.2017

Wachstum angegeben für:  
pro Haupttrieb (ohne Geiztriebe)

Riesling

Datum	Oidium-Index	Risiko	Temperatur °C			Nieder-schlag mm	Rel. Luft-feuchte %	Wachstum		Bemerkungen
			Min	Ø	Max			Blatt-zahl	Blatt-fläche cm²	
14.09	12 %	!	10,4	12,2	14,5	15,6	84,4	35	4309,3	
15.09	11 %	!	6,9	11,0	15,0	2,8	78,5	35	4309,3	
16.09	12 %	!	5,6	10,0	14,3	0,8	73,8	35	4309,3	
17.09	11 %	!	7,5	11,0	15,2	0,9	71,0	35	4309,4	
18.09	12 %	!	7,1	10,8	15,2	0,4	80,2	35	4309,5	
19.09	11 %	!	8,5	11,3	14,5	1,5	80,3	35	4309,5	
20.09	10 %	!	7,9	11,4	15,9	0,0	69,5	35	4309,6	
21.09	12 %	!	5,1	11,5	18,5	0,0	69,4	35	4309,7	
22.09	12 %	!	6,4	13,0	19,5	0,0	64,4	35	4309,8	
23.09	13 %	!	9,3	13,4	18,7	0,0	73,6	35	4309,9	
24.09	14 %	!	6,0	12,1	19,2	0,0	75,2	35	4310,0	
25.09	14 %	!	7,1	12,8	19,4	0,0	68,7	35	4310,1	
26.09	13 %	!	7,5	13,3	18,7	0,0	68,6	35	4310,1	
27.09	14 %	!	8,3	13,5	19,6	0,0	67,2	35	4310,2	
28.09	15 %	!	10,4	15,7	22,2	0,0	69,8	35	4310,2	
29.09	16 %	!	13,2	17,8	23,1	0,0	71,7	35	4310,2	
30.09	17 %	!	8,4	13,4	17,4	2,6	87,5	35	4310,2	
01.10	17 %	!	7,4	11,8	17,6	0,0	75,2	35	4310,2	
02.10	18 %	!	12,4	15,2	17,7	2,8	81,5	35	4310,2	
03.10	17 %	!	8,8	12,8	15,5	6,2	74,5	35	4310,2	
04.10	17 %	!	6,3	10,6	16,1	0,0	76,7	35	4310,2	
05.10	17 %	!	7,3	11,1	14,5	2,0	80,9	35	4310,2	
06.10	15 %	!	5,1	8,6	13,4	1,7	82,1	35	4310,2	
07.10	13 %	!	3,8	9,1	14,2	0,5	77,1	35	4310,2	
08.10	14 %	!	8,9	12,4	14,8	0,0	80,4	35	4310,2	
09.10	13 %	!	8,0	11,2	14,6	0,0	76,5	35	4310,2	
10.10	14 %	!	8,3	11,9	16,2	0,5	85,8	35	4310,2	
11.10	15 %	!	9,2	12,8	18,3	0,0	83,3	35	4310,2	
12.10	16 %	!	9,4	13,2	16,8	0,0	80,8	35	4310,2	
13.10	18 %	!	8,9	13,5	19,1	0,0	83,4	35	4310,2	
14.10	19 %	!	8,7	13,4	19,5	0,0	79,0	35	4310,2	
15.10	19 %	!	7,9	13,5	20,8	0,0	75,7	35	4310,2	
16.10	20 %	!	7,6	13,8	23,0	0,0	74,2	35	4310,2	
17.10	20 %	!	7,9	13,4	20,7	0,0	74,8	35	4310,2	
18.10	19 %	!	6,9	12,4	18,9	0,0	72,9	35	4310,2	
19.10	18 %	!	7,5	13,4	21,5	0,0	69,5	35	4310,2	
20.10	17 %	!	9,0	12,7	16,3	1,9	74,0	35	4310,2	
21.10	17 %	!	8,6	12,2	15,5	3,6	84,3	35	4310,2	
22.10	16 %	!	7,4	9,4	10,9	2,2	82,6	35	4310,2	
23.10	15 %	!	7,0	9,5	12,2	0,5	87,1	35	4310,2	

Station: Remich\_Virtuell, 01.01.2017 00:00 - 31.12.2017 23:59

Erstellt: 16.03.2021

Daten vorhanden bis: 31.12.2017 23:00

Wettervorhersage bis: 31.12.2017 23:00

Austrieb (BBCH11): 07.05.2017

Wachstum angegeben für:  
 pro Haupttrieb (ohne Geiztriebe)

Riesling

Datum	Oidium-Index	Risiko	Temperatur °C			Nieder-schlag mm	Rel. Luft-feuchte %	Wachstum		Bemerkungen
			Min	Ø	Max			Blatt-zahl	Blatt-fläche cm²	
24.10	15 %	!	10,7	12,2	13,8	1,0	93,4	35	4310,2	
25.10	17 %	!	11,2	13,9	18,5	0,0	86,5	35	4310,2	
26.10	17 %	!	7,7	11,2	15,3	0,0	88,5	35	4310,2	
27.10	17 %	!	6,2	10,7	13,0	0,0	81,8	35	4310,2	
28.10	16 %	!	3,9	8,3	12,1	0,0	80,5	35	4310,2	
29.10	16 %	!	4,7	10,1	13,3	1,5	79,8	35	4310,2	
30.10	14 %	!	1,4	5,4	10,2	0,0	78,0	35	4310,2	
31.10	11 %	!	-0,6	4,3	9,5	0,0	79,9	35	4310,2	
01.11	7 %	!	2,3	6,6	12,5	0,0	74,5	35	4310,2	
02.11	0 %	!	3,8	8,2	12,5	0,0	82,8	0	0,0	
03.11	0 %	!	5,9	8,7	12,7	0,0	83,8	0	0,0	
04.11	0 %	!	6,8	10,6	16,3	0,0	80,1	0	0,0	
05.11	0 %	!	3,0	8,2	11,1	6,3	81,7	0	0,0	
06.11	0 %	!	-0,2	3,4	8,4	0,0	83,1	0	0,0	
07.11	0 %	!	0,5	4,2	8,3	0,0	82,9	0	0,0	
08.11	0 %	!	5,3	6,1	7,4	3,9	90,0	0	0,0	
09.11	0 %	!	4,6	5,6	7,4	0,0	85,5	0	0,0	
10.11	0 %	!	4,1	6,8	10,1	4,9	87,8	0	0,0	
11.11	0 %	!	3,9	7,8	11,8	2,8	93,0	0	0,0	
12.11	0 %	!	2,4	4,9	7,2	6,1	90,5	0	0,0	
13.11	0 %	!	1,3	5,0	8,3	0,0	84,3	0	0,0	
14.11	0 %	!	-1,1	1,7	4,0	0,0	86,8	0	0,0	
15.11	0 %	!	2,6	4,5	8,1	0,0	82,6	0	0,0	
16.11	0 %	!	0,8	2,7	5,4	0,0	79,2	0	0,0	
17.11	0 %	!	2,5	5,3	8,6	0,3	84,9	0	0,0	
18.11	0 %	!	-0,2	3,8	6,3	0,0	83,4	0	0,0	
19.11	0 %	!	0,4	5,1	7,8	3,0	83,4	0	0,0	
20.11	0 %	!	-1,2	3,4	7,1	2,6	86,4	0	0,0	
21.11	0 %	!	6,1	8,0	9,8	4,9	87,2	0	0,0	
22.11	0 %	!	4,1	6,8	11,3	0,0	85,1	0	0,0	
23.11	0 %	!	7,1	11,0	15,3	1,6	82,8	0	0,0	
24.11	0 %	!	9,1	10,8	13,9	3,1	86,7	0	0,0	
25.11	0 %	!	1,1	5,4	9,3	3,9	86,0	0	0,0	
26.11	0 %	!	0,1	2,3	5,8	0,0	84,5	0	0,0	
27.11	0 %	!	0,9	4,7	7,1	4,6	90,0	0	0,0	
28.11	0 %	!	2,3	5,0	7,0	8,0	88,4	0	0,0	
29.11	0 %	!	1,3	2,9	5,1	3,5	87,8	0	0,0	
30.11	0 %	!	-0,5	1,7	4,6	2,4	92,0	0	0,0	
01.12	0 %	!	-1,2	0,4	2,2	1,5	86,7	0	0,0	
02.12	0 %	!	-2,9	-0,8	1,7	0,0	88,2	0	0,0	

Station: Remich\_Virtuell, 01.01.2017 00:00 - 31.12.2017 23:59

Erstellt: 16.03.2021

Daten vorhanden bis: 31.12.2017 23:00

Wettervorhersage bis: 31.12.2017 23:00

Austrieb (BBCH11): 07.05.2017

Wachstum angegeben für:  
pro Haupttrieb (ohne Geiztriebe)




Riesling

Datum	Oidium-Index	Risiko	Temperatur °C			Nieder-schlag mm	Rel. Luft-feuchte %	Wachstum		Bemerkungen
			Min	Ø	Max			Blatt-zahl	Blatt-fläche cm²	
03.12	0 %	!	-3,2	-0,7	1,3	0,0	88,1	0	0,0	
04.12	0 %	!	0,9	2,7	4,4	0,0	93,4	0	0,0	
05.12	0 %	!	2,2	3,7	5,0	0,0	92,6	0	0,0	
06.12	0 %	!	1,7	3,8	5,9	0,0	88,0	0	0,0	
07.12	0 %	!	-0,3	3,5	7,1	3,1	89,6	0	0,0	
08.12	0 %	!	-0,6	3,1	7,2	3,8	85,9	0	0,0	
09.12	0 %	!	-1,5	0,0	2,2	0,0	80,4	0	0,0	
10.12	0 %	!	0,5	3,3	7,3	10,5	94,5	0	0,0	
11.12	0 %	!	3,4	7,0	10,2	9,0	90,9	0	0,0	
12.12	0 %	!	-0,2	2,5	5,6	0,0	84,9	0	0,0	
13.12	0 %	!	-0,5	3,3	6,3	4,6	94,2	0	0,0	
14.12	0 %	!	3,1	4,8	6,1	9,9	91,7	0	0,0	
15.12	0 %	!	2,3	3,7	4,8	4,1	92,1	0	0,0	
16.12	0 %	!	0,3	2,6	4,4	0,0	86,3	0	0,0	
17.12	0 %	!	-0,8	0,9	3,7	0,0	90,3	0	0,0	
18.12	0 %	!	0,8	2,8	5,0	4,7	91,3	0	0,0	
19.12	0 %	!	1,0	3,1	5,1	0,0	85,5	0	0,0	
20.12	0 %	!	4,0	5,0	6,0	3,6	92,5	0	0,0	
21.12	0 %	!	5,3	6,6	7,7	0,2	95,2	0	0,0	
22.12	0 %	!	6,9	8,0	9,4	1,2	91,3	0	0,0	
23.12	0 %	!	6,8	7,6	8,8	0,0	91,0	0	0,0	
24.12	0 %	!	6,8	7,5	8,5	0,0	92,7	0	0,0	
25.12	0 %	!	2,7	4,8	6,5	0,0	91,5	0	0,0	
26.12	0 %	!	3,1	5,6	7,3	2,0	84,6	0	0,0	
27.12	0 %	!	3,7	5,4	6,7	4,6	86,8	0	0,0	
28.12	0 %	!	0,2	2,1	4,0	0,8	82,7	0	0,0	
29.12	0 %	!	-1,4	1,9	5,8	4,4	92,9	0	0,0	
30.12	0 %	!	3,6	9,2	13,5	4,7	94,1	0	0,0	

Erster Spritztermin auf Basis der Bewertung des Vorjahresbefalls in den entsprechenden Rebanlagen und den bisherigen Versuchsergebnissen der Forschungseinrichtungen:

Boniturwert	Befallsstärke	erster Behandlungstermin
0	Keinerlei Funde von Oidium	Mit der ersten Behandlung gegen Rebenperonospora spätestens zw. dem 6- und 9-Blattstadium
1	An einzelnen Blättern geringer Spätbefall	
2	In einzelnen Anlagen Spätbefall	
3	Verbreitet Spätbefall an den Blättern und Geiztrauben in den meisten Anlagen	Zwischen dem 3- und 6-Blattstadium
4	Vereinzelte Schäden an Trauben	
5	In mehr als 5% der Anlagen Traubenbefall	

Grau hinterlegt: Daten aus Wettervorhersage (sofern vorhanden).

Oidiumindex:       geringes Risiko       mittel       hoch

Realisierung und Programmierung: Geosens Software- und Messsystementwicklung, [www.geosens.com](http://www.geosens.com)