

## Prognose für Oidium und Rebwachstum

Eine Gemeinschaftsentwicklung von Agroscope Schweiz und Staatl. Weinbauinstitut Freiburg, Deutschland  
Berechnung: Oidium nach Dr. Walter Kast, LVVO Weinsberg; Rebwachstum nach Prof. Dr. H. Schultz, Univ. Geisenheim

Station: Oberkirch, 01.01.2013 00:00 - 31.12.2013 23:59

Erstellt: 16.03.2021

Daten vorhanden bis: 31.10.2013 09:36

Wettervorhersage bis: 31.10.2013 09:36

Austrieb (BBCH11): 02.01.2013

Wachstum angegeben für:

Durchschnittssorte

pro Haupttrieb (ohne Geiztriebe)

Datum	Oidium-Index	Risiko	Temperatur °C			Nieder-schlag mm	Rel. Luft-feuchte %	Wachstum		Bemerkungen
			Min	Ø	Max			Blatt-zahl	Blatt-fläche cm <sup>2</sup>	
01.01	0 %	!	2,8	6,2	8,8	4,0	79,4	0	0,0	
02.01	0 %	!	0,8	3,6	6,5	0,8	91,0	1	4,0	
03.01	0 %	!	0,0	3,8	6,5	1,4	87,4	1	4,0	
04.01	0 %	!	5,3	6,8	7,8	2,8	96,0	1	4,0	
05.01	0 %	!	5,5	6,3	7,3	2,0	95,8	1	4,0	
06.01	0 %	!	5,0	5,8	6,5	0,4	96,3	1	4,0	
07.01	0 %	!	3,5	5,2	8,3	0,0	94,3	1	4,0	
08.01	0 %	!	-0,2	2,2	3,5	0,0	95,4	1	4,0	
09.01	0 %	!	0,0	1,6	2,3	0,4	94,4	1	4,0	
10.01	0 %	!	0,5	2,1	3,8	2,0	95,2	1	4,0	
11.01	0 %	!	0,3	1,5	2,8	1,6	96,2	1	4,0	
12.01	0 %	!	-1,7	-0,1	1,8	1,0	95,9	1	4,0	
13.01	0 %	!	-2,5	-1,6	-0,2	0,0	92,6	1	4,0	
14.01	0 %	!	-4,5	-1,9	-0,2	0,2	89,3	1	4,0	
15.01	0 %	!	-2,0	-0,6	1,0	0,0	87,5	1	4,0	
16.01	0 %	!	-9,2	-4,0	-0,7	0,0	89,6	1	4,0	
17.01	0 %	!	-5,5	-3,9	-2,7	0,0	93,0	1	4,0	
18.01	0 %	!	-7,0	-3,3	-0,7	0,0	91,0	1	4,0	
19.01	0 %	!	-5,0	-2,9	-1,2	0,0	86,7	1	4,0	
20.01	0 %	!	-2,7	-2,0	-1,0	0,0	96,4	1	4,0	
21.01	0 %	!	-1,7	-0,2	2,8	1,6	95,8	1	4,0	
22.01	0 %	!	-0,2	0,9	2,3	5,6	93,9	1	4,0	
23.01	0 %	!	-2,0	-0,7	1,0	0,6	93,8	1	4,0	
24.01	0 %	!	-3,5	-2,5	-1,0	0,0	92,1	1	4,0	
25.01	0 %	!	-5,2	-2,7	-1,2	0,0	85,9	1	4,0	
26.01	0 %	!	-8,0	-2,8	0,8	0,0	78,6	1	4,0	
27.01	0 %	!	-0,7	2,8	7,3	4,6	80,9	1	4,0	
28.01	0 %	!	1,8	4,8	10,5	0,4	85,6	1	4,0	
29.01	0 %	!	5,0	7,1	10,0	26,8	88,4	1	4,0	
30.01	0 %	!	8,0	12,1	16,5	8,6	78,0	1	4,0	
31.01	0 %	!	3,0	7,8	12,5	1,8	72,6	1	4,0	
01.02	0 %	!	5,8	7,6	9,8	33,0	91,7	1	4,0	
02.02	0 %	!	-1,0	3,1	7,5	16,8	92,0	1	4,0	
03.02	0 %	!	-1,0	1,6	5,8	2,4	85,8	1	4,0	
04.02	0 %	!	0,5	4,2	7,8	10,0	91,5	1	4,0	

Station: Oberkirch, 01.01.2013 00:00 - 31.12.2013 23:59

Erstellt: 16.03.2021

Daten vorhanden bis: 31.10.2013 09:36

Wettervorhersage bis: 31.10.2013 09:36

Austrieb (BBCH11): 02.01.2013

Wachstum angegeben für:  
 pro Haupttrieb (ohne Geiztriebe)

Durchschnittssorte

Datum	Oidium-Index	Risiko	Temperatur °C			Nieder-schlag mm	Rel. Luft-feuchte %	Wachstum		Bemerkungen
			Min	Ø	Max			Blatt-zahl	Blatt-fläche cm²	
05.02	0 %	!	-0,5	3,5	8,3	11,4	90,0	1	4,0	
06.02	0 %	!	-0,2	1,0	1,8	8,8	91,2	1	4,0	
07.02	0 %	!	-1,2	0,1	2,0	4,2	96,5	1	4,0	
08.02	0 %	!	-1,7	-0,2	1,5	4,4	96,1	1	4,0	
09.02	0 %	!	-6,2	-2,9	2,0	0,6	91,8	1	4,0	
10.02	0 %	!	-9,0	-4,3	0,0	0,2	75,4	1	4,0	
11.02	0 %	!	-4,7	-2,4	0,3	0,0	85,7	1	4,0	
12.02	0 %	!	-5,2	-2,5	-1,0	0,0	86,0	1	4,0	
13.02	0 %	!	-4,5	-1,9	2,8	0,4	68,9	1	4,0	
14.02	0 %	!	-9,7	-3,4	0,8	0,2	78,8	1	4,0	
15.02	0 %	!	-1,7	0,3	2,8	8,0	95,7	1	4,0	
16.02	0 %	!	-0,7	1,9	4,3	1,4	94,2	1	4,0	
17.02	0 %	!	-1,2	0,2	3,5	0,0	96,5	1	4,0	
18.02	0 %	!	-3,5	1,1	7,5	0,0	81,1	1	4,0	
19.02	0 %	!	-3,0	0,7	4,8	1,8	84,4	1	4,0	
20.02	0 %	!	-1,5	1,0	3,8	0,0	78,7	1	4,0	
21.02	0 %	!	-3,2	-1,7	0,8	0,0	65,9	1	4,0	
22.02	0 %	!	-6,2	-4,1	-2,2	0,0	74,8	1	4,0	
23.02	0 %	!	-5,7	-4,1	-2,0	0,0	85,7	1	4,0	
24.02	0 %	!	-5,0	-3,4	-1,0	0,2	88,4	1	4,0	
25.02	0 %	!	-4,7	-2,3	0,0	0,0	86,4	1	4,0	
26.02	0 %	!	-7,5	-2,2	1,5	1,8	93,8	1	4,0	
27.02	0 %	!	0,0	1,4	3,3	0,0	94,7	1	4,0	
28.02	0 %	!	0,0	1,5	3,3	0,0	92,3	1	4,0	
01.03	0 %	!	0,5	1,6	2,8	0,0	86,8	1	4,0	
02.03	0 %	!	-0,7	1,2	3,5	0,0	76,5	1	4,0	
03.03	0 %	!	-3,0	0,6	7,0	0,0	79,5	1	4,0	
04.03	0 %	!	-6,5	1,0	10,5	0,0	81,7	1	4,0	
05.03	0 %	!	-3,2	3,8	10,8	0,0	74,2	1	4,0	
06.03	0 %	!	-1,5	5,3	12,8	0,0	73,5	1	4,0	
07.03	0 %	!	5,5	10,3	18,3	0,0	67,0	1	4,0	
08.03	0 %	!	5,8	9,8	13,0	1,2	77,9	1	4,0	
09.03	0 %	!	8,0	10,9	16,8	2,8	82,1	1	4,0	
10.03	0 %	!	4,0	7,3	13,5	11,6	92,3	1	4,0	
11.03	0 %	!	1,5	2,2	4,0	2,4	95,2	1	4,0	
12.03	0 %	!	-3,0	0,1	2,3	6,8	99,1	1	4,0	
13.03	0 %	!	-6,5	-3,5	-2,0	0,0	94,7	1	4,0	
14.03	0 %	!	-6,5	-2,6	2,0	1,4	84,6	1	4,0	
15.03	0 %	!	-4,5	-1,2	4,0	0,0	67,3	1	4,0	
16.03	0 %	!	-4,0	2,3	10,0	0,0	55,5	1	4,0	

Station: Oberkirch, 01.01.2013 00:00 - 31.12.2013 23:59

Erstellt: 16.03.2021

Daten vorhanden bis: 31.10.2013 09:36

Wettervorhersage bis: 31.10.2013 09:36

Austrieb (BBCH11): 02.01.2013

Wachstum angegeben für:  
pro Haupttrieb (ohne Geiztriebe)

Durchschnittssorte

Datum	Oidium-Index	Risiko	Temperatur °C			Nieder-schlag mm	Rel. Luft-feuchte %	Wachstum		Bemerkungen
			Min	Ø	Max			Blatt-zahl	Blatt-fläche cm²	
17.03	0 %	!	3,5	5,5	6,8	8,8	75,9	1	4,0	
18.03	0 %	!	2,5	4,2	5,3	6,0	94,6	1	4,0	
19.03	0 %	!	2,8	5,8	11,3	1,4	77,1	1	4,0	
20.03	0 %	!	3,3	6,1	10,8	2,2	76,5	1	4,0	
21.03	0 %	!	1,0	4,8	9,3	0,2	75,3	1	4,0	
22.03	0 %	!	-4,2	4,7	13,8	0,0	69,7	1	4,0	
23.03	0 %	!	-1,0	2,9	6,0	0,4	76,3	1	4,0	
24.03	0 %	!	0,5	3,7	6,8	0,0	68,0	1	4,0	
25.03	0 %	!	-1,2	0,6	3,3	0,6	79,9	1	4,0	
26.03	0 %	!	-1,5	0,0	1,8	0,2	71,9	1	4,0	
27.03	0 %	!	-4,0	0,3	3,8	0,0	67,1	1	4,0	
28.03	0 %	!	-2,5	1,1	5,5	1,2	85,5	1	4,0	
29.03	0 %	!	-2,0	2,7	8,5	0,0	73,5	1	4,0	
30.03	0 %	!	-1,5	2,0	5,5	0,8	79,5	1	4,0	
31.03	0 %	!	-0,5	1,8	4,5	0,0	70,1	1	4,0	
01.04	0 %	!	-4,5	3,2	10,3	0,0	60,4	1	4,0	
02.04	0 %	!	-6,0	1,6	8,3	0,0	69,8	1	4,0	
03.04	0 %	!	-2,7	3,1	8,8	0,0	71,4	1	4,0	
04.04	0 %	!	-4,2	4,8	13,8	0,0	66,6	1	4,0	
05.04	0 %	!	-2,5	2,8	8,5	0,0	76,5	1	4,0	
06.04	0 %	!	2,3	4,0	6,0	0,0	73,6	1	4,0	
07.04	0 %	!	-0,5	5,0	10,8	0,0	67,1	1	4,0	
08.04	0 %	!	0,3	5,6	11,3	0,8	69,9	1	4,0	
09.04	0 %	!	4,5	7,9	13,8	5,4	80,7	1	4,0	
10.04	0 %	!	6,5	9,7	14,5	5,4	75,3	1	4,0	
11.04	0 %	!	9,0	12,0	15,5	20,4	89,0	1	4,0	
12.04	0 %	!	9,0	11,5	17,3	7,6	72,1	1	4,0	
13.04	0 %	!	8,0	12,1	17,8	0,0	61,4	1	4,0	
14.04	0 %	!	9,0	17,0	25,8	0,0	56,0	1	4,0	
15.04	0 %	!	10,8	18,8	26,8	0,0	52,8	1	4,0	
16.04	0 %	!	12,5	17,6	24,0	0,0	65,2	1	4,0	
17.04	0 %	!	11,5	18,5	25,8	0,0	61,2	1	4,0	
18.04	0 %	!	11,3	17,6	25,8	0,0	56,9	1	4,0	
19.04	0 %	!	7,8	10,7	13,0	0,0	62,3	1	4,0	
20.04	0 %	!	6,8	8,2	9,0	0,4	75,7	1	4,0	
21.04	0 %	!	7,8	9,8	12,8	0,0	76,1	1	4,0	
22.04	0 %	!	8,5	11,5	15,5	0,0	72,5	1	4,0	
23.04	0 %	!	8,0	13,3	19,8	0,0	62,9	1	4,0	
24.04	0 %	!	6,8	15,4	24,0	0,0	57,7	1	4,0	
25.04	0 %	!	9,5	18,0	28,0	0,0	55,4	1	4,0	

Station: Oberkirch, 01.01.2013 00:00 - 31.12.2013 23:59

Erstellt: 16.03.2021

Daten vorhanden bis: 31.10.2013 09:36

Wettervorhersage bis: 31.10.2013 09:36

Austrieb (BBCH11): 02.01.2013

Wachstum angegeben für:  
pro Haupttrieb (ohne Geiztriebe)

Durchschnittssorte

Datum	Oidium-Index	Risiko	Temperatur °C			Nieder-schlag mm	Rel. Luft-feuchte %	Wachstum		Bemerkungen
			Min	Ø	Max			Blatt-zahl	Blatt-fläche cm²	
26.04	0 %	!	11,3	15,5	23,8	15,2	72,2	1	4,0	
27.04	0 %	!	4,8	7,0	11,3	21,0	94,6	1	4,0	
28.04	0 %	!	5,0	7,6	9,8	0,4	88,5	1	4,0	
29.04	0 %	!	6,3	9,8	14,3	0,6	84,0	1	4,0	
30.04	0 %	!	8,3	10,1	13,3	0,8	92,4	1	4,0	
01.05	0 %	!	7,5	12,2	17,8	0,8	86,3	1	4,0	
02.05	0 %	!	11,0	14,4	20,0	8,4	85,3	1	4,0	
03.05	0 %	!	9,0	12,2	15,0	3,4	92,6	1	4,0	
04.05	0 %	!	9,5	12,1	17,8	5,6	93,4	1	4,2	
05.05	0 %	!	7,0	14,3	23,5	0,0	75,2	1	5,2	
06.05	0 %	!	6,8	14,8	22,3	13,2	79,6	1	6,7	
07.05	0 %	!	11,5	15,1	21,3	0,0	79,5	1	10,5	
08.05	7 %	!	9,0	17,2	25,3	0,4	68,6	2	20,5	
09.05	15 %	!	13,8	17,7	23,5	0,8	78,1	2	29,2	
10.05	15 %	!	8,5	13,2	19,5	12,8	80,4	2	39,2	
11.05	21 %	!	8,5	12,7	19,5	2,0	80,6	3	44,0	
12.05	21 %	!	7,5	10,2	16,8	6,0	83,8	3	44,3	
13.05	27 %	!	6,5	10,8	18,0	1,8	83,5	3	45,9	
14.05	34 %	!!	10,3	15,9	25,0	0,0	66,3	3	61,7	
15.05	33 %	!!	8,3	14,8	21,5	3,2	83,1	3	76,9	
16.05	34 %	!!	7,8	12,0	15,8	2,0	92,1	3	82,9	
17.05	36 %	!!	10,0	11,0	13,5	3,0	93,2	3	90,2	
18.05	37 %	!!	7,8	15,0	21,8	0,0	70,3	4	107,4	
19.05	46 %	!!	8,8	11,4	13,3	0,8	87,3	4	112,4	
20.05	46 %	!!	8,5	11,2	15,0	3,4	80,1	4	117,0	
21.05	40 %	!!	8,0	11,5	16,5	2,8	86,2	4	122,6	
22.05	34 %	!!	7,5	9,4	11,5	16,2	92,5	4	122,6	
23.05	26 %	!	4,8	7,7	14,5	9,8	90,0	4	122,6	
24.05	25 %	!	3,8	7,2	12,0	0,4	78,8	4	122,6	
25.05	22 %	!	3,8	9,2	15,5	0,2	73,3	4	122,6	
26.05	13 %	!	6,5	7,4	9,0	28,0	93,3	4	122,6	
27.05	15 %	!	7,0	13,5	23,5	0,6	67,9	4	143,6	
28.05	24 %	!	7,0	14,5	26,5	8,0	72,4	4	163,5	
29.05	24 %	!	7,3	9,3	14,5	11,2	92,5	4	163,5	
30.05	32 %	!	5,3	11,9	19,0	0,0	75,0	4	177,9	
31.05	30 %	!	8,8	10,7	12,8	74,2	92,6	5	181,5	
01.06	26 %	!	11,0	12,6	15,5	34,6	90,8	5	194,8	
02.06	37 %	!!	8,5	13,9	19,8	0,0	67,9	5	214,8	
03.06	35 %	!!	6,0	10,6	14,3	0,0	74,1	5	218,1	
04.06	36 %	!!	7,0	14,7	21,3	0,0	70,2	5	251,7	

Station: Oberkirch, 01.01.2013 00:00 - 31.12.2013 23:59

Erstellt: 16.03.2021

Daten vorhanden bis: 31.10.2013 09:36

Wettervorhersage bis: 31.10.2013 09:36

Austrieb (BBCH11): 02.01.2013

Wachstum angegeben für:  
 pro Haupttrieb (ohne Geiztriebe)

Durchschnittssorte

Datum	Oidium-Index	Risiko	Temperatur °C			Nieder-schlag mm	Rel. Luft-feuchte %	Wachstum		Bemerkungen
			Min	Ø	Max			Blatt-zahl	Blatt-fläche cm²	
05.06	47 %	!!	7,8	18,3	26,8	0,0	64,4	6	308,0	
06.06	50 %	!!	9,5	19,1	25,8	0,0	61,5	6	372,4	
07.06	64 %	!!	9,3	19,1	26,8	0,0	67,7	6	439,4	
08.06	78 %	!!!	10,8	20,8	27,8	0,0	65,5	7	534,2	
09.06	68 %	!!!	12,8	18,4	23,5	22,8	74,5	7	605,3	
10.06	78 %	!!!	11,8	14,6	17,0	1,0	90,8	8	648,5	
11.06	83 %	!!!	12,8	17,5	26,8	0,0	74,0	8	720,4	
12.06	84 %	!!!	12,5	19,9	27,3	0,0	65,6	9	816,5	
13.06	86 %	!!!	12,5	21,8	34,8	7,8	67,2	9	930,0	
14.06	87 %	!!!	9,3	15,5	20,8	0,0	77,5	9	983,9	
15.06	89 %	!!!	12,3	19,2	27,0	0,0	69,3	10	1073,0	
16.06	100 %	!!!	12,5	21,1	30,0	0,0	65,3	10	1179,5	
17.06	100 %	!!!	14,8	24,7	38,5	0,0	69,4	11	1310,6	
18.06	97 %	!!!	20,8	27,5	34,8	0,0	62,3	12	1465,3	
19.06	95 %	!!!	18,0	27,6	36,5	0,0	61,7	12	1605,8	
20.06	89 %	!!!	14,8	21,2	26,5	21,2	81,2	13	1692,6	
21.06	88 %	!!!	12,8	19,0	25,5	0,0	72,1	13	1763,6	
22.06	87 %	!!!	13,3	20,8	27,5	0,4	65,3	14	1835,6	
23.06	87 %	!!!	14,3	17,5	22,3	2,2	69,4	14	1898,1	
24.06	82 %	!!!	12,3	14,3	18,0	8,8	84,3	14	1926,2	
25.06	86 %	!!!	10,5	13,1	17,8	1,4	86,0	14	1946,1	
26.06	87 %	!!!	7,8	13,7	19,8	0,0	70,6	14	1969,4	
27.06	89 %	!!!	9,8	12,5	18,8	5,4	83,2	15	1984,7	
28.06	88 %	!!!	8,5	15,1	21,0	0,0	73,5	15	2022,0	
29.06	74 %	!!!	12,0	14,6	21,8	15,4	92,0	15	2049,6	
30.06	74 %	!!!	8,5	16,4	23,0	0,0	72,7	15	2086,7	
01.07	79 %	!!!	10,8	19,0	28,0	0,0	68,3	16	2145,1	
02.07	75 %	!!!	13,3	21,8	32,3	0,0	62,1	16	2218,2	
03.07	79 %	!!!	16,0	18,3	22,3	8,0	86,5	16	2262,4	
04.07	85 %	!!!	14,3	17,9	22,8	8,4	85,2	17	2315,7	
05.07	87 %	!!!	12,3	19,3	25,0	0,0	74,7	17	2364,1	
06.07	100 %	!!!	12,3	20,9	30,0	0,0	72,8	17	2420,5	
07.07	100 %	!!!	12,8	21,3	29,0	0,0	72,1	18	2476,7	
08.07	100 %	!!!	12,3	21,4	28,5	0,0	67,4	18	2535,8	
09.07	100 %	!!!	13,5	21,5	28,5	0,0	70,9	19	2593,4	
10.07	100 %	!!!	13,8	22,2	28,8	0,0	64,8	19	2643,8	
11.07	100 %	!!!	10,5	18,0	23,3	0,0	70,0	19	2686,0	
12.07	100 %	!!!	7,5	17,4	25,3	0,0	69,8	20	2719,4	
13.07	100 %	!!!	8,8	18,6	26,8	0,0	68,4	20	2753,1	
14.07	97 %	!!!	10,3	19,6	27,3	0,0	67,4	20	2791,8	

Station: Oberkirch, 01.01.2013 00:00 - 31.12.2013 23:59

Erstellt: 16.03.2021

Daten vorhanden bis: 31.10.2013 09:36

Wettervorhersage bis: 31.10.2013 09:36

Austrieb (BBCH11): 02.01.2013

Wachstum angegeben für:  
 pro Haupttrieb (ohne Geiztriebe)

Durchschnittssorte

Datum	Oidium-Index	Risiko	Temperatur °C			Nieder-schlag mm	Rel. Luft-feuchte %	Wachstum		Bemerkungen
			Min	Ø	Max			Blatt-zahl	Blatt-fläche cm²	
15.07	95 %	!!!	12,0	20,1	26,8	0,0	64,1	21	2837,3	
16.07	89 %	!!!	12,8	21,7	29,5	0,0	59,6	21	2882,4	
17.07	90 %	!!!	12,0	20,5	28,0	0,0	75,6	21	2920,7	
18.07	91 %	!!!	16,5	22,6	29,8	0,0	69,6	22	2969,4	
19.07	85 %	!!!	13,0	22,8	31,3	0,0	63,8	22	3011,4	
20.07	82 %	!!!	12,5	22,4	30,3	0,0	66,7	22	3051,4	
21.07	79 %	!!!	12,8	23,1	32,0	0,0	66,0	23	3097,2	
22.07	74 %	!!!	15,8	25,4	34,5	0,0	58,2	23	3144,1	
23.07	72 %	!!!	18,0	24,8	34,3	2,2	64,4	24	3185,3	
24.07	69 %	!!!	16,5	22,7	31,0	0,2	76,3	24	3226,0	
25.07	64 %	!!	19,0	24,9	33,8	2,8	68,0	25	3267,3	
26.07	63 %	!!	18,0	26,3	34,0	0,0	64,0	25	3307,6	
27.07	58 %	!!	20,3	28,5	40,0	5,4	54,5	26	3356,6	
28.07	54 %	!!	17,5	21,6	27,5	5,8	86,6	26	3377,7	
29.07	53 %	!!	17,0	18,6	22,5	6,6	94,3	26	3405,9	
30.07	53 %	!!	16,3	21,5	27,8	1,2	70,1	27	3431,9	
31.07	48 %	!!	18,5	23,5	32,0	0,0	63,9	27	3455,1	
01.08	44 %	!!	15,0	24,3	35,8	0,0	64,3	27	3491,6	
02.08	39 %	!!	13,3	27,4	40,0	0,0	49,1	28	3523,0	
03.08	39 %	!!	18,8	24,3	30,3	0,0	61,0	28	3551,2	
04.08	40 %	!!	17,8	22,3	29,0	0,0	66,7	28	3577,0	
05.08	40 %	!!	15,5	24,9	35,8	0,0	64,2	29	3596,3	
06.08	40 %	!!	16,8	22,8	29,0	0,2	71,4	29	3622,8	
07.08	41 %	!!	16,0	20,5	28,3	9,0	85,1	29	3640,5	
08.08	41 %	!!	16,0	18,5	21,8	7,2	88,0	30	3652,6	
09.08	46 %	!!	15,5	18,9	27,3	0,0	77,7	30	3660,4	
10.08	49 %	!!	14,0	19,3	26,3	0,0	70,1	30	3678,7	
11.08	50 %	!!	12,3	18,6	25,5	0,0	70,0	30	3695,5	
12.08	50 %	!!	13,5	20,3	30,8	7,0	66,6	30	3706,1	
13.08	50 %	!!	12,5	17,0	23,5	0,0	74,6	31	3713,4	
14.08	51 %	!!	9,8	15,8	23,5	0,0	72,3	31	3717,2	
15.08	52 %	!!	9,8	17,4	24,8	0,0	67,3	31	3733,2	
16.08	50 %	!!	10,0	19,8	31,8	0,0	63,3	31	3746,7	
17.08	48 %	!!	15,5	22,4	30,8	0,0	60,8	31	3758,8	
18.08	44 %	!!	15,8	21,7	29,5	0,8	65,8	32	3764,8	
19.08	38 %	!!	13,8	17,9	22,5	11,0	84,3	32	3782,5	
20.08	35 %	!!	10,8	16,5	22,8	0,0	73,4	32	3790,9	
21.08	31 %	!	7,8	17,9	28,5	0,0	67,4	32	3797,1	
22.08	28 %	!	10,0	18,2	25,8	0,0	68,6	32	3801,2	
23.08	27 %	!	12,0	19,2	26,3	0,0	71,1	32	3807,4	



Station: Oberkirch, 01.01.2013 00:00 - 31.12.2013 23:59

Erstellt: 16.03.2021

Daten vorhanden bis: 31.10.2013 09:36

Wettervorhersage bis: 31.10.2013 09:36

Austrieb (BBCH11): 02.01.2013

Wachstum angegeben für:  
 pro Haupttrieb (ohne Geiztriebe)

Durchschnittssorte

Datum	Oidium-Index	Risiko	Temperatur °C			Nieder-schlag mm	Rel. Luft-feuchte %	Wachstum		Bemerkungen
			Min	Ø	Max			Blatt-zahl	Blatt-fläche cm²	
24.08	22 %	!	12,3	17,2	22,5	31,0	86,9	32	3816,3	
25.08	18 %	!	14,0	15,4	18,0	12,6	94,7	32	3822,9	
26.08	21 %	!	13,8	16,6	22,0	4,4	84,7	33	3829,9	
27.08	21 %	!	14,5	16,4	20,0	0,0	89,2	33	3834,3	
28.08	20 %	!	13,3	17,1	22,8	0,0	84,1	33	3837,2	
29.08	19 %	!	10,5	17,0	24,0	0,0	79,4	33	3839,3	
30.08	18 %	!	11,3	18,2	25,5	0,0	72,3	33	3843,9	
31.08	21 %	!	12,8	18,1	24,8	0,0	76,5	33	3845,9	
01.09	24 %	!	12,0	15,9	19,3	0,0	79,1	33	3854,8	
02.09	23 %	!	10,5	16,3	24,8	0,0	67,0	33	3860,2	
03.09	22 %	!	11,5	18,0	25,5	0,0	74,6	33	3864,7	
04.09	22 %	!	10,3	19,4	27,8	0,0	78,2	33	3867,6	
05.09	22 %	!	12,8	21,6	29,5	0,0	73,8	34	3872,1	
06.09	21 %	!	14,3	22,7	31,8	0,0	69,2	34	3873,9	
07.09	21 %	!	16,8	20,2	25,0	1,4	84,1	34	3875,1	
08.09	18 %	!	13,8	17,0	21,8	17,0	88,7	34	3875,8	
09.09	19 %	!	12,0	15,8	21,8	0,6	74,8	34	3876,4	
10.09	17 %	!	9,0	13,0	16,8	9,0	86,9	34	3882,0	
11.09	14 %	!	10,0	11,5	14,0	18,6	90,4	34	3882,6	
12.09	11 %	!	11,5	12,4	14,5	2,6	91,9	34	3883,4	
13.09	11 %	!	10,8	14,7	21,0	1,2	82,0	34	3884,7	
14.09	10 %	!	13,0	16,0	20,8	3,8	92,9	34	3886,0	
15.09	13 %	!	13,3	15,4	19,0	1,0	94,9	34	3886,8	
16.09	10 %	!	7,8	12,2	16,3	8,0	89,3	34	3887,1	
17.09	9 %	!	7,3	10,6	14,8	7,6	82,9	34	3887,2	
18.09	9 %	!	10,3	14,7	20,8	13,6	90,1	34	3887,6	
19.09	9 %	!	6,3	11,6	16,8	0,0	84,2	34	3887,7	
20.09	6 %	!	10,8	14,1	19,5	0,4	83,1	34	3888,0	
21.09	3 %	!	9,3	13,8	20,5	0,0	85,5	34	3888,2	
22.09	0 %	!	8,0	13,5	19,3	0,0	86,3	34	3888,3	
23.09	0 %	!	9,0	14,8	21,0	0,0	84,0	34	3888,4	
24.09	0 %	!	6,8	12,8	19,8	0,2	87,0	34	3888,4	
25.09	0 %	!	9,8	16,5	25,3	0,0	83,5	34	3888,5	
26.09	0 %	!	14,0	18,3	23,8	0,0	81,9	34	3888,5	
27.09	0 %	!	9,0	14,4	19,5	0,0	90,9	34	3888,5	
28.09	0 %	!	9,0	13,3	18,8	0,0	90,3	34	3888,5	
29.09	0 %	!	11,3	14,4	18,3	1,2	85,3	34	3888,5	
30.09	0 %	!	7,5	12,2	16,0	0,0	81,5	34	3888,5	
01.10	0 %	!	10,8	13,2	17,8	0,0	83,5	34	3888,5	
02.10	0 %	!	5,3	11,7	18,0	0,0	77,9	34	3888,5	

Station: Oberkirch, 01.01.2013 00:00 - 31.12.2013 23:59

Erstellt: 16.03.2021

Daten vorhanden bis: 31.10.2013 09:36

Wettervorhersage bis: 31.10.2013 09:36

Austrieb (BBCH11): 02.01.2013

Wachstum angegeben für:  
pro Haupttrieb (ohne Geiztriebe)

Durchschnittssorte




Datum	Oidium-Index	Risiko	Temperatur °C			Nieder-schlag mm	Rel. Luft-feuchte %	Wachstum		Bemerkungen
			Min	Ø	Max			Blatt-zahl	Blatt-fläche cm²	
03.10	0 %	!	4,5	10,4	16,0	0,0	85,5	34	3888,5	
04.10	0 %	!	10,0	14,0	18,8	1,8	91,8	34	3888,5	
05.10	0 %	!	12,5	14,3	18,8	28,6	96,3	34	3888,5	
06.10	0 %	!	11,5	12,7	13,8	14,6	97,5	34	3888,5	
07.10	0 %	!	9,3	12,7	16,5	0,0	92,4	34	3888,5	
08.10	0 %	!	10,8	12,2	13,8	0,0	95,8	34	3888,5	
09.10	0 %	!	11,5	13,5	17,8	0,8	88,2	34	3888,5	
10.10	0 %	!	5,8	8,6	12,3	22,2	95,1	34	3888,5	
11.10	0 %	!	4,5	6,8	10,8	0,2	90,6	34	3888,5	
12.10	0 %	!	1,5	3,9	6,8	0,8	94,7	34	3888,5	
13.10	0 %	!	4,3	8,6	13,5	2,6	85,8	34	3888,5	
14.10	0 %	!	8,8	11,9	15,8	9,2	94,0	34	3888,5	
15.10	0 %	!	7,8	10,9	12,8	60,2	96,3	34	3888,5	
16.10	0 %	!	7,5	10,5	14,5	0,4	91,1	34	3888,5	
17.10	0 %	!	9,0	12,5	17,5	0,2	85,4	34	3888,5	
18.10	0 %	!	7,5	12,2	17,3	0,2	90,2	34	3888,5	
19.10	0 %	!	4,5	13,1	21,0	0,8	87,8	34	3888,5	
20.10	0 %	!	13,0	14,8	16,0	19,2	96,3	34	3888,5	
21.10	0 %	!	12,3	16,0	22,3	0,0	87,1	34	3888,5	
22.10	0 %	!	13,0	16,1	21,0	0,0	87,2	34	3888,5	
23.10	0 %	!	12,0	14,7	18,5	3,4	85,0	34	3888,5	
24.10	0 %	!	7,3	13,8	19,0	0,2	86,0	34	3888,5	
25.10	0 %	!	5,8	13,0	20,3	0,2	88,2	34	3888,5	
26.10	0 %	!	14,3	18,0	25,0	0,0	74,6	34	3888,5	
27.10	0 %	!	13,0	15,9	21,0	10,0	77,7	34	3888,5	
28.10	0 %	!	13,5	18,3	25,0	0,0	54,4	34	3888,5	
29.10	0 %	!	7,3	11,3	15,8	2,2	79,5	34	3888,5	
30.10	0 %	!	3,5	8,1	14,0	0,8	83,8	34	3888,5	



Erster Spritztermin auf Basis der Bewertung des Vorjahresbefalls in den entsprechenden Rebanlagen und den bisherigen Versuchsergebnissen der Forschungseinrichtungen:

Boniturwert	Befallsstärke	erster Behandlungstermin
0	Keinerlei Funde von Oidium	Mit der ersten Behandlung gegen Rebenperonospora spätestens zw. dem 6- und 9-Blattstadium
1	An einzelnen Blättern geringer Spätbefall	
2	In einzelnen Anlagen Spätbefall	
3	Verbreitet Spätbefall an den Blättern und Geiztrauben in den meisten Anlagen	Zwischen dem 3- und 6-Blattstadium
4	Vereinzelte Schäden an Trauben	
5	In mehr als 5% der Anlagen Traubenbefall	

Grau hinterlegt: Daten aus Wettervorhersage (sofern vorhanden).

Oidiumindex:       geringes Risiko       mittel       hoch

Realisierung und Programmierung: Geosens Software- und Messsystementwicklung, [www.geosens.com](http://www.geosens.com)