

Prognose für Oidium und Rebwachstum

Eine Gemeinschaftsentwicklung von Agroscope Schweiz und Staatl. Weinbauinstitut Freiburg, Deutschland
Berechnung: Oidium nach Dr. Walter Kast, LVVO Weinsberg; Rebwachstum nach Prof. Dr. H. Schultz, Univ. Geisenheim

Station: Oberbergen, 01.01.2021 00:00 - 31.12.2021 23:59

Erstellt: 13.12.2021

Daten vorhanden bis: 13.12.2021 12:50

Wettervorhersage bis: 20.12.2021 14:00

Austrieb (BBCH11): 04.05.2021

Wachstum angegeben für: Durchschnittssorte
pro Haupttrieb (ohne Geiztriebe)

| Datum | Oidium-Index | Risiko | Temperatur °C | | | Nieder-schlag mm | Rel. Luft-feuchte % | Wachstum | | Bemerkungen |
|-------|--------------|--------|---------------|------|------|---------------------|------------------------|------------|---------------------------------|-------------|
| | | | Min | Ø | Max | | | Blatt-zahl | Blatt-fläche cm ² | |
| 01.01 | 0 % | ! | 1,2 | 2,4 | 3,8 | 1,6 | 91,1 | 0 | 0,0 | |
| 02.01 | 0 % | ! | 0,5 | 1,0 | 1,6 | 0,0 | 95,5 | 0 | 0,0 | |
| 03.01 | 0 % | ! | -0,5 | 0,1 | 0,8 | 0,0 | 93,6 | 0 | 0,0 | |
| 04.01 | 0 % | ! | -0,2 | 0,6 | 1,4 | 0,0 | 92,5 | 0 | 0,0 | |
| 05.01 | 0 % | ! | -0,3 | 0,2 | 1,1 | 0,0 | 88,7 | 0 | 0,0 | |
| 06.01 | 0 % | ! | -0,2 | 0,1 | 0,4 | 1,4 | 99,7 | 0 | 0,0 | |
| 07.01 | 0 % | ! | -0,2 | 0,7 | 1,9 | 2,0 | 96,7 | 0 | 0,0 | |
| 08.01 | 0 % | ! | -1,9 | 0,5 | 3,9 | 0,0 | 86,8 | 0 | 0,0 | |
| 09.01 | 0 % | ! | -2,3 | -0,5 | 2,2 | 0,0 | 88,3 | 0 | 0,0 | |
| 10.01 | 0 % | ! | -3,5 | -1,4 | 2,0 | 0,0 | 79,6 | 0 | 0,0 | |
| 11.01 | 0 % | ! | -6,7 | -3,1 | -0,3 | 0,0 | 78,5 | 0 | 0,0 | |
| 12.01 | 0 % | ! | -2,3 | 0,9 | 3,1 | 2,2 | 88,8 | 0 | 0,0 | |
| 13.01 | 0 % | ! | -0,5 | 2,7 | 6,4 | 2,6 | 92,6 | 0 | 0,0 | |
| 14.01 | 0 % | ! | -0,4 | 1,2 | 6,7 | 13,6 | 98,7 | 0 | 0,0 | |
| 15.01 | 0 % | ! | -5,5 | -1,5 | -0,3 | 0,9 | 97,5 | 0 | 0,0 | |
| 16.01 | 0 % | ! | -6,3 | -3,7 | -1,6 | 0,0 | 96,1 | 0 | 0,0 | |
| 17.01 | 0 % | ! | -1,7 | 0,6 | 1,9 | 13,7 | 95,7 | 0 | 0,0 | |
| 18.01 | 0 % | ! | 0,4 | 1,7 | 3,2 | 9,9 | 92,1 | 0 | 0,0 | |
| 19.01 | 0 % | ! | 0,7 | 3,4 | 7,8 | 0,1 | 67,4 | 0 | 0,0 | |
| 20.01 | 0 % | ! | 7,4 | 9,3 | 11,3 | 0,0 | 47,4 | 0 | 0,0 | |
| 21.01 | 0 % | ! | 9,6 | 11,1 | 12,1 | 0,3 | 58,2 | 0 | 0,0 | |
| 22.01 | 0 % | ! | 0,3 | 8,1 | 13,0 | 13,2 | 78,3 | 0 | 0,0 | |
| 23.01 | 0 % | ! | 0,0 | 2,9 | 5,5 | 7,8 | 88,6 | 0 | 0,0 | |
| 24.01 | 0 % | ! | 0,6 | 2,1 | 4,1 | 0,0 | 74,1 | 0 | 0,0 | |
| 25.01 | 0 % | ! | 0,4 | 1,5 | 3,4 | 0,9 | 86,5 | 0 | 0,0 | |
| 26.01 | 0 % | ! | -1,1 | 1,3 | 3,5 | 0,0 | 82,1 | 0 | 0,0 | |
| 27.01 | 0 % | ! | -0,8 | 1,1 | 2,9 | 2,0 | 87,1 | 0 | 0,0 | |
| 28.01 | 0 % | ! | 2,9 | 8,4 | 13,8 | 11,6 | 92,9 | 0 | 0,0 | |
| 29.01 | 0 % | ! | 7,1 | 9,5 | 11,4 | 4,9 | 82,8 | 0 | 0,0 | |
| 30.01 | 0 % | ! | 5,7 | 7,4 | 8,2 | 2,5 | 89,0 | 0 | 0,0 | |
| 31.01 | 0 % | ! | 1,1 | 2,7 | 5,2 | 1,1 | 100,0 | 0 | 0,0 | |
| 01.02 | 0 % | ! | 3,5 | 8,1 | 10,3 | 4,9 | 90,9 | 0 | 0,0 | |
| 02.02 | 0 % | ! | 7,2 | 10,0 | 12,3 | 0,2 | 88,0 | 0 | 0,0 | |
| 03.02 | 0 % | ! | 9,1 | 11,4 | 12,6 | 5,1 | 84,3 | 0 | 0,0 | |
| 04.02 | 0 % | ! | 5,3 | 8,3 | 10,9 | 0,2 | 83,3 | 0 | 0,0 | |

Station: Oberbergen, 01.01.2021 00:00 - 31.12.2021 23:59

Erstellt: 13.12.2021

Daten vorhanden bis: 13.12.2021 12:50

Wettervorhersage bis: 20.12.2021 14:00

Austrieb (BBCH11): 04.05.2021

Wachstum angegeben für:
pro Haupttrieb (ohne Geiztriebe)

Durchschnittssorte

| Datum | Oidium-Index | Risiko | Temperatur °C | | | Nieder-schlag mm | Rel. Luft-feuchte % | Wachstum | | Bemerkungen |
|-------|--------------|--------|---------------|------|------|---------------------|------------------------|------------|---------------------|-------------|
| | | | Min | Ø | Max | | | Blatt-zahl | Blatt-fläche cm² | |
| 05.02 | 0 % | ! | 6,8 | 8,4 | 12,0 | 1,5 | 91,1 | 0 | 0,0 | |
| 06.02 | 0 % | ! | 6,2 | 6,9 | 7,6 | 1,1 | 99,8 | 0 | 0,0 | |
| 07.02 | 0 % | ! | 4,1 | 6,4 | 9,7 | 2,1 | 90,7 | 0 | 0,0 | |
| 08.02 | 0 % | ! | -0,8 | 1,4 | 4,1 | 0,9 | 93,4 | 0 | 0,0 | |
| 09.02 | 0 % | ! | -4,7 | -1,4 | -0,1 | 0,0 | 96,5 | 0 | 0,0 | |
| 10.02 | 0 % | ! | -7,5 | -6,5 | -4,8 | 0,0 | 92,7 | 0 | 0,0 | |
| 11.02 | 0 % | ! | -10,0 | -6,3 | -2,5 | 0,0 | 77,3 | 0 | 0,0 | |
| 12.02 | 0 % | ! | -10,1 | -6,0 | -1,4 | 0,3 | 69,4 | 0 | 0,0 | |
| 13.02 | 0 % | ! | -9,9 | -5,5 | -0,7 | 0,0 | 56,3 | 0 | 0,0 | |
| 14.02 | 0 % | ! | -10,7 | -5,2 | -0,3 | 0,0 | 65,5 | 0 | 0,0 | |
| 15.02 | 0 % | ! | -4,1 | 1,6 | 7,1 | 0,3 | 62,2 | 0 | 0,0 | |
| 16.02 | 0 % | ! | 5,5 | 8,8 | 13,5 | 0,0 | 66,0 | 0 | 0,0 | |
| 17.02 | 0 % | ! | 5,4 | 8,8 | 11,8 | 0,3 | 78,3 | 0 | 0,0 | |
| 18.02 | 0 % | ! | 2,8 | 8,4 | 14,9 | 0,4 | 70,1 | 0 | 0,0 | |
| 19.02 | 0 % | ! | 7,8 | 9,9 | 14,4 | 1,4 | 84,0 | 0 | 0,0 | |
| 20.02 | 0 % | ! | 4,5 | 10,6 | 18,1 | 0,0 | 72,3 | 0 | 0,0 | |
| 21.02 | 0 % | ! | 5,3 | 10,4 | 17,8 | 0,0 | 68,8 | 0 | 0,0 | |
| 22.02 | 0 % | ! | 5,3 | 9,9 | 15,5 | 0,0 | 70,1 | 0 | 0,0 | |
| 23.02 | 0 % | ! | 6,6 | 12,4 | 18,8 | 0,0 | 63,2 | 0 | 0,0 | |
| 24.02 | 0 % | ! | 7,3 | 13,1 | 21,0 | 0,0 | 61,9 | 0 | 0,0 | |
| 25.02 | 0 % | ! | 6,7 | 13,3 | 20,6 | 0,0 | 54,9 | 0 | 0,0 | |
| 26.02 | 0 % | ! | 5,6 | 10,3 | 15,8 | 0,0 | 65,2 | 0 | 0,0 | |
| 27.02 | 0 % | ! | 2,0 | 6,1 | 10,8 | 0,0 | 73,2 | 0 | 0,0 | |
| 28.02 | 0 % | ! | 0,1 | 4,8 | 10,4 | 0,0 | 74,7 | 0 | 0,0 | |
| 01.03 | 0 % | ! | -0,5 | 5,6 | 12,3 | 0,0 | 71,1 | 0 | 0,0 | |
| 02.03 | 0 % | ! | 2,4 | 8,6 | 15,9 | 0,0 | 64,6 | 0 | 0,0 | |
| 03.03 | 0 % | ! | 5,4 | 9,4 | 13,5 | 0,0 | 60,6 | 0 | 0,0 | |
| 04.03 | 0 % | ! | 7,5 | 10,3 | 14,5 | 0,4 | 61,6 | 0 | 0,0 | |
| 05.03 | 0 % | ! | 2,2 | 4,5 | 7,7 | 0,7 | 86,4 | 0 | 0,0 | |
| 06.03 | 0 % | ! | -1,6 | 3,0 | 8,4 | 0,0 | 66,9 | 0 | 0,0 | |
| 07.03 | 0 % | ! | -1,1 | 4,3 | 10,4 | 0,0 | 65,6 | 0 | 0,0 | |
| 08.03 | 0 % | ! | -1,8 | 3,1 | 8,6 | 0,0 | 65,9 | 0 | 0,0 | |
| 09.03 | 0 % | ! | -2,0 | 3,4 | 9,1 | 0,0 | 67,7 | 0 | 0,0 | |
| 10.03 | 0 % | ! | 1,9 | 7,0 | 11,5 | 0,0 | 61,7 | 0 | 0,0 | |
| 11.03 | 0 % | ! | 6,0 | 10,3 | 13,7 | 4,1 | 70,7 | 0 | 0,0 | |
| 12.03 | 0 % | ! | 5,6 | 7,6 | 10,3 | 0,7 | 71,5 | 0 | 0,0 | |
| 13.03 | 0 % | ! | 3,8 | 7,0 | 11,0 | 1,9 | 75,9 | 0 | 0,0 | |
| 14.03 | 0 % | ! | 2,6 | 4,2 | 6,4 | 2,7 | 85,8 | 0 | 0,0 | |
| 15.03 | 0 % | ! | 3,1 | 5,1 | 8,9 | 1,5 | 84,4 | 0 | 0,0 | |
| 16.03 | 0 % | ! | 2,6 | 4,6 | 7,5 | 1,9 | 78,0 | 0 | 0,0 | |

Station: Oberbergen, 01.01.2021 00:00 - 31.12.2021 23:59

Erstellt: 13.12.2021

Daten vorhanden bis: 13.12.2021 12:50

Wettervorhersage bis: 20.12.2021 14:00

Austrieb (BBCH11): 04.05.2021

Wachstum angegeben für:
pro Haupttrieb (ohne Geiztriebe)

Durchschnittssorte

| Datum | Oidium-Index | Risiko | Temperatur °C | | | Nieder-schlag mm | Rel. Luft-feuchte % | Wachstum | | Bemerkungen |
|-------|--------------|--------|---------------|------|------|---------------------|------------------------|------------|---------------------|-------------|
| | | | Min | Ø | Max | | | Blatt-zahl | Blatt-fläche cm² | |
| 17.03 | 0 % | ! | 2,2 | 3,1 | 6,3 | 7,0 | 94,4 | 0 | 0,0 | |
| 18.03 | 0 % | ! | 0,3 | 2,8 | 6,7 | 0,0 | 79,4 | 0 | 0,0 | |
| 19.03 | 0 % | ! | 0,0 | 1,6 | 4,3 | 2,9 | 89,1 | 0 | 0,0 | |
| 20.03 | 0 % | ! | -2,7 | 1,3 | 5,1 | 0,0 | 71,3 | 0 | 0,0 | |
| 21.03 | 0 % | ! | -0,5 | 2,9 | 5,6 | 0,0 | 65,8 | 0 | 0,0 | |
| 22.03 | 0 % | ! | 2,1 | 4,0 | 5,7 | 0,0 | 75,9 | 0 | 0,0 | |
| 23.03 | 0 % | ! | 3,3 | 6,1 | 10,3 | 0,0 | 71,6 | 0 | 0,0 | |
| 24.03 | 0 % | ! | 1,6 | 8,3 | 16,9 | 0,0 | 65,2 | 0 | 0,0 | |
| 25.03 | 0 % | ! | 4,2 | 10,6 | 16,8 | 0,0 | 59,0 | 0 | 0,0 | |
| 26.03 | 0 % | ! | 5,1 | 11,3 | 17,3 | 2,1 | 65,8 | 0 | 0,0 | |
| 27.03 | 0 % | ! | 5,9 | 8,7 | 11,7 | 4,5 | 62,8 | 0 | 0,0 | |
| 28.03 | 0 % | ! | 2,6 | 9,5 | 16,8 | 0,0 | 54,6 | 0 | 0,0 | |
| 29.03 | 0 % | ! | 5,4 | 13,7 | 22,6 | 0,0 | 45,0 | 0 | 0,0 | |
| 30.03 | 0 % | ! | 8,2 | 15,3 | 22,9 | 0,0 | 44,2 | 0 | 0,0 | |
| 31.03 | 0 % | ! | 8,8 | 17,3 | 25,6 | 0,0 | 45,8 | 0 | 0,0 | |
| 01.04 | 0 % | ! | 12,0 | 18,7 | 25,6 | 0,0 | 42,6 | 0 | 0,0 | |
| 02.04 | 0 % | ! | 6,5 | 11,0 | 16,5 | 0,0 | 60,0 | 0 | 0,0 | |
| 03.04 | 0 % | ! | 2,7 | 6,7 | 11,9 | 0,0 | 60,2 | 0 | 0,0 | |
| 04.04 | 0 % | ! | 2,3 | 8,2 | 14,0 | 0,0 | 51,3 | 0 | 0,0 | |
| 05.04 | 0 % | ! | 0,2 | 6,4 | 12,5 | 1,4 | 64,4 | 0 | 0,0 | |
| 06.04 | 0 % | ! | -3,1 | 1,1 | 5,4 | 0,0 | 68,7 | 0 | 0,0 | |
| 07.04 | 0 % | ! | -1,3 | 2,1 | 4,5 | 0,0 | 64,2 | 0 | 0,0 | |
| 08.04 | 0 % | ! | 1,6 | 6,0 | 11,8 | 0,0 | 48,2 | 0 | 0,0 | |
| 09.04 | 0 % | ! | 1,5 | 10,4 | 17,5 | 0,0 | 45,6 | 0 | 0,0 | |
| 10.04 | 0 % | ! | 7,8 | 13,2 | 17,5 | 4,0 | 51,3 | 0 | 0,0 | |
| 11.04 | 0 % | ! | 3,6 | 12,3 | 17,6 | 11,5 | 69,6 | 0 | 0,0 | |
| 12.04 | 0 % | ! | 0,8 | 4,0 | 8,6 | 15,2 | 77,3 | 0 | 0,0 | |
| 13.04 | 0 % | ! | 0,8 | 4,3 | 9,2 | 0,0 | 69,5 | 0 | 0,0 | |
| 14.04 | 0 % | ! | -0,3 | 4,4 | 9,7 | 0,0 | 64,1 | 0 | 0,0 | |
| 15.04 | 0 % | ! | 0,0 | 4,4 | 9,8 | 0,0 | 66,3 | 0 | 0,0 | |
| 16.04 | 0 % | ! | -0,4 | 4,5 | 9,3 | 0,0 | 66,1 | 0 | 0,0 | |
| 17.04 | 0 % | ! | 0,6 | 6,2 | 11,0 | 0,0 | 67,0 | 0 | 0,0 | |
| 18.04 | 0 % | ! | 4,3 | 7,2 | 10,0 | 0,0 | 73,8 | 0 | 0,0 | |
| 19.04 | 0 % | ! | 3,3 | 7,2 | 10,8 | 0,6 | 80,0 | 0 | 0,0 | |
| 20.04 | 0 % | ! | 3,5 | 9,8 | 16,4 | 0,0 | 74,2 | 0 | 0,0 | |
| 21.04 | 0 % | ! | 5,5 | 12,1 | 19,0 | 0,0 | 61,7 | 0 | 0,0 | |
| 22.04 | 0 % | ! | 7,1 | 11,1 | 15,8 | 0,0 | 57,3 | 0 | 0,0 | |
| 23.04 | 0 % | ! | 4,1 | 11,2 | 17,9 | 0,0 | 47,2 | 0 | 0,0 | |
| 24.04 | 0 % | ! | 5,2 | 12,8 | 21,0 | 0,0 | 46,3 | 0 | 0,0 | |
| 25.04 | 0 % | ! | 5,8 | 11,5 | 17,4 | 0,0 | 53,7 | 0 | 0,0 | |

Station: Oberbergen, 01.01.2021 00:00 - 31.12.2021 23:59

Erstellt: 13.12.2021

Daten vorhanden bis: 13.12.2021 12:50

Wettervorhersage bis: 20.12.2021 14:00

Austrieb (BBCH11): 04.05.2021

Wachstum angegeben für:

Durchschnittssorte

pro Haupttrieb (ohne Geiztriebe)

| Datum | Oidium-Index | Risiko | Temperatur °C | | | Nieder-schlag mm | Rel. Luft-feuchte % | Wachstum | | Bemerkungen |
|-------|--------------|--------|---------------|------|------|---------------------|------------------------|------------|---------------------|-------------|
| | | | Min | Ø | Max | | | Blatt-zahl | Blatt-fläche cm² | |
| 26.04 | 0 % | ! | 4,3 | 11,0 | 18,6 | 0,0 | 50,5 | 0 | 0,0 | |
| 27.04 | 0 % | ! | 4,6 | 11,6 | 18,5 | 0,0 | 44,2 | 0 | 0,0 | |
| 28.04 | 0 % | ! | 6,5 | 13,1 | 21,6 | 3,7 | 57,6 | 0 | 0,0 | |
| 29.04 | 0 % | ! | 9,0 | 12,6 | 16,8 | 0,6 | 70,0 | 0 | 0,0 | |
| 30.04 | 0 % | ! | 4,7 | 6,4 | 8,8 | 7,7 | 88,8 | 0 | 0,0 | |
| 01.05 | 0 % | ! | 3,6 | 6,6 | 9,0 | 5,3 | 94,8 | 0 | 0,0 | |
| 02.05 | 0 % | ! | 5,2 | 7,7 | 11,4 | 4,4 | 86,4 | 0 | 0,0 | |
| 03.05 | 0 % | ! | 3,3 | 10,0 | 15,7 | 0,0 | 63,8 | 0 | 0,0 | |
| 04.05 | 0 % | ! | 9,6 | 12,0 | 15,1 | 2,1 | 59,1 | 1 | 4,0 | |
| 05.05 | 0 % | ! | 5,6 | 8,2 | 11,6 | 9,0 | 72,9 | 1 | 4,0 | |
| 06.05 | 0 % | ! | 5,9 | 8,9 | 11,3 | 6,8 | 81,6 | 1 | 4,0 | |
| 07.05 | 0 % | ! | 5,5 | 9,3 | 14,0 | 3,1 | 70,4 | 1 | 4,0 | |
| 08.05 | 0 % | ! | 3,8 | 13,3 | 22,0 | 0,0 | 60,0 | 1 | 4,8 | |
| 09.05 | 0 % | ! | 11,3 | 20,9 | 28,9 | 0,0 | 48,6 | 1 | 8,3 | |
| 10.05 | 3 % | ! | 11,8 | 16,1 | 22,1 | 8,3 | 74,7 | 2 | 18,8 | |
| 11.05 | 5 % | ! | 10,4 | 11,8 | 13,0 | 6,1 | 95,0 | 2 | 20,5 | |
| 12.05 | 11 % | ! | 8,6 | 12,0 | 16,5 | 0,7 | 79,7 | 2 | 22,6 | |
| 13.05 | 17 % | ! | 8,3 | 11,2 | 15,3 | 0,0 | 77,4 | 2 | 23,9 | |
| 14.05 | 21 % | ! | 6,8 | 11,9 | 16,4 | 0,3 | 72,9 | 2 | 26,0 | |
| 15.05 | 24 % | ! | 9,2 | 10,7 | 13,8 | 3,0 | 79,9 | 2 | 26,9 | |
| 16.05 | 27 % | ! | 9,4 | 11,6 | 14,8 | 4,5 | 82,0 | 2 | 28,9 | |
| 17.05 | 25 % | ! | 8,8 | 10,5 | 13,9 | 9,9 | 88,5 | 2 | 31,4 | |
| 18.05 | 23 % | ! | 7,1 | 10,5 | 14,9 | 10,8 | 85,9 | 2 | 32,1 | |
| 19.05 | 18 % | ! | 7,2 | 10,0 | 15,0 | 3,9 | 85,7 | 2 | 32,1 | |
| 20.05 | 14 % | ! | 8,0 | 11,8 | 16,5 | 2,5 | 76,0 | 2 | 34,7 | |
| 21.05 | 15 % | ! | 9,1 | 12,3 | 14,8 | 0,4 | 73,5 | 3 | 41,8 | |
| 22.05 | 17 % | ! | 8,7 | 12,4 | 17,8 | 0,0 | 66,3 | 3 | 46,3 | |
| 23.05 | 20 % | ! | 8,7 | 12,7 | 17,9 | 1,1 | 67,0 | 3 | 54,9 | |
| 24.05 | 23 % | ! | 8,3 | 12,7 | 18,9 | 2,9 | 67,5 | 3 | 61,2 | |
| 25.05 | 28 % | ! | 7,0 | 11,2 | 15,7 | 0,4 | 66,1 | 3 | 64,2 | |
| 26.05 | 31 % | ! | 8,8 | 10,8 | 12,9 | 4,0 | 79,3 | 3 | 66,2 | |
| 27.05 | 33 % | !! | 8,2 | 12,2 | 17,6 | 4,1 | 76,7 | 3 | 74,7 | |
| 28.05 | 35 % | !! | 7,2 | 13,8 | 19,4 | 0,0 | 69,8 | 3 | 85,8 | |
| 29.05 | 36 % | !! | 11,4 | 16,2 | 21,1 | 0,0 | 57,1 | 4 | 111,7 | |
| 30.05 | 35 % | !! | 8,8 | 16,1 | 21,9 | 0,0 | 52,0 | 4 | 141,9 | |
| 31.05 | 34 % | !! | 9,9 | 17,1 | 22,6 | 0,0 | 47,1 | 4 | 173,5 | |
| 01.06 | 34 % | !! | 10,2 | 19,2 | 26,3 | 0,0 | 47,4 | 5 | 230,9 | |
| 02.06 | 38 % | !! | 12,4 | 19,7 | 26,9 | 0,2 | 57,5 | 5 | 290,2 | |
| 03.06 | 47 % | !! | 15,6 | 22,0 | 27,9 | 0,0 | 63,7 | 6 | 384,0 | |
| 04.06 | 53 % | !! | 15,9 | 21,8 | 27,8 | 3,1 | 68,8 | 7 | 480,4 | |

Station: Oberbergen, 01.01.2021 00:00 - 31.12.2021 23:59

Erstellt: 13.12.2021

Daten vorhanden bis: 13.12.2021 12:50

Wettervorhersage bis: 20.12.2021 14:00

Austrieb (BBCH11): 04.05.2021

Wachstum angegeben für:

Durchschnittssorte

pro Haupttrieb (ohne Geiztriebe)

| Datum | Oidium-Index | Risiko | Temperatur °C | | | Nieder-schlag mm | Rel. Luft-feuchte % | Wachstum | | Bemerkungen |
|-------|--------------|--------|---------------|------|------|---------------------|------------------------|------------|---------------------|-------------|
| | | | Min | Ø | Max | | | Blatt-zahl | Blatt-fläche cm² | |
| 05.06 | 61 % | !! | 15,5 | 17,2 | 19,9 | 4,2 | 88,1 | 7 | 537,8 | |
| 06.06 | 72 % | !!! | 14,1 | 15,7 | 17,8 | 0,0 | 91,2 | 7 | 587,6 | |
| 07.06 | 85 % | !!! | 14,6 | 16,5 | 19,9 | 2,8 | 91,3 | 8 | 647,0 | |
| 08.06 | 81 % | !!! | 15,4 | 18,0 | 22,9 | 11,2 | 91,1 | 8 | 723,2 | |
| 09.06 | 88 % | !!! | 15,1 | 18,7 | 24,7 | 1,5 | 86,4 | 8 | 808,6 | |
| 10.06 | 91 % | !!! | 14,3 | 19,9 | 26,5 | 0,0 | 78,2 | 9 | 897,4 | |
| 11.06 | 91 % | !!! | 14,8 | 21,8 | 28,2 | 0,0 | 65,6 | 9 | 1020,1 | |
| 12.06 | 90 % | !!! | 15,9 | 22,1 | 27,5 | 0,0 | 64,5 | 10 | 1127,8 | |
| 13.06 | 85 % | !!! | 15,3 | 20,2 | 25,1 | 0,0 | 57,6 | 11 | 1232,2 | |
| 14.06 | 75 % | !!! | 11,9 | 21,2 | 28,6 | 0,0 | 53,9 | 11 | 1326,6 | |
| 15.06 | 83 % | !!! | 14,3 | 23,0 | 30,2 | 0,0 | 53,9 | 12 | 1446,0 | |
| 16.06 | 74 % | !!! | 16,1 | 24,8 | 33,0 | 0,0 | 50,9 | 12 | 1567,7 | |
| 17.06 | 64 % | !! | 18,8 | 26,5 | 34,1 | 0,0 | 53,6 | 13 | 1700,8 | |
| 18.06 | 59 % | !! | 20,7 | 26,2 | 33,0 | 0,0 | 58,8 | 14 | 1813,6 | |
| 19.06 | 60 % | !! | 20,2 | 26,2 | 32,5 | 0,0 | 68,0 | 14 | 1932,7 | |
| 20.06 | 50 % | !! | 15,5 | 21,5 | 27,7 | 27,8 | 73,6 | 15 | 2007,9 | |
| 21.06 | 59 % | !! | 15,0 | 20,1 | 27,0 | 2,0 | 77,1 | 15 | 2073,1 | |
| 22.06 | 65 % | !! | 14,3 | 18,6 | 24,6 | 5,8 | 86,0 | 15 | 2129,7 | |
| 23.06 | 75 % | !!! | 14,9 | 19,1 | 23,8 | 7,2 | 86,6 | 16 | 2188,9 | |
| 24.06 | 83 % | !!! | 15,1 | 17,8 | 22,7 | 9,4 | 85,6 | 16 | 2232,8 | |
| 25.06 | 87 % | !!! | 14,3 | 17,5 | 22,5 | 2,8 | 81,2 | 16 | 2272,5 | |
| 26.06 | 89 % | !!! | 14,5 | 19,9 | 25,3 | 0,0 | 78,0 | 17 | 2336,8 | |
| 27.06 | 100 % | !!! | 15,3 | 20,5 | 25,7 | 2,4 | 81,9 | 17 | 2390,7 | |
| 28.06 | 89 % | !!! | 16,8 | 20,5 | 27,9 | 10,1 | 82,8 | 17 | 2448,3 | |
| 29.06 | 75 % | !!! | 14,6 | 17,7 | 21,6 | 18,7 | 86,8 | 18 | 2484,6 | |
| 30.06 | 68 % | !!! | 12,6 | 14,3 | 17,8 | 9,7 | 89,3 | 18 | 2510,8 | |
| 01.07 | 68 % | !!! | 13,1 | 16,1 | 21,5 | 0,2 | 81,8 | 18 | 2539,2 | |
| 02.07 | 71 % | !!! | 11,7 | 18,1 | 24,5 | 0,0 | 71,5 | 18 | 2582,1 | |
| 03.07 | 71 % | !!! | 13,3 | 18,8 | 25,6 | 1,5 | 76,3 | 19 | 2620,7 | |
| 04.07 | 71 % | !!! | 15,9 | 18,6 | 23,6 | 3,3 | 84,7 | 19 | 2658,8 | |
| 05.07 | 87 % | !!! | 15,2 | 19,4 | 24,4 | 2,4 | 78,3 | 19 | 2706,9 | |
| 06.07 | 87 % | !!! | 12,9 | 17,0 | 21,3 | 13,0 | 89,8 | 20 | 2735,6 | |
| 07.07 | 94 % | !!! | 13,7 | 18,6 | 25,3 | 0,0 | 78,9 | 20 | 2772,3 | |
| 08.07 | 94 % | !!! | 15,4 | 17,1 | 18,8 | 0,5 | 89,8 | 20 | 2799,1 | |
| 09.07 | 94 % | !!! | 14,2 | 18,4 | 24,1 | 0,8 | 77,9 | 20 | 2838,2 | |
| 10.07 | 91 % | !!! | 12,7 | 19,1 | 26,4 | 5,2 | 74,0 | 21 | 2874,5 | |
| 11.07 | 89 % | !!! | 14,8 | 19,1 | 23,9 | 0,2 | 75,2 | 21 | 2907,1 | |
| 12.07 | 74 % | !!! | 13,4 | 19,0 | 25,7 | 12,8 | 85,1 | 21 | 2940,1 | |
| 13.07 | 74 % | !!! | 12,6 | 15,7 | 18,5 | 41,3 | 93,3 | 22 | 2958,2 | |
| 14.07 | 68 % | !!! | 12,1 | 15,6 | 19,5 | 9,0 | 88,7 | 22 | 2985,1 | |

Station: Oberbergen, 01.01.2021 00:00 - 31.12.2021 23:59

Erstellt: 13.12.2021

Daten vorhanden bis: 13.12.2021 12:50

Wettervorhersage bis: 20.12.2021 14:00

Austrieb (BBCH11): 04.05.2021

Wachstum angegeben für:
pro Haupttrieb (ohne Geiztriebe)

Durchschnittssorte

| Datum | Oidium-Index | Risiko | Temperatur °C | | | Nieder-schlag mm | Rel. Luft-feuchte % | Wachstum | | Bemerkungen |
|-------|--------------|--------|---------------|------|------|---------------------|------------------------|------------|---------------------|-------------|
| | | | Min | Ø | Max | | | Blatt-zahl | Blatt-fläche cm² | |
| 15.07 | 53 % | !! | 13,7 | 17,1 | 22,2 | 13,2 | 91,9 | 22 | 3008,8 | |
| 16.07 | 51 % | !! | 15,5 | 18,5 | 22,9 | 0,3 | 88,8 | 22 | 3038,6 | |
| 17.07 | 50 % | !! | 15,9 | 19,3 | 22,5 | 0,1 | 85,8 | 23 | 3069,7 | |
| 18.07 | 47 % | !! | 16,0 | 21,2 | 26,0 | 0,0 | 75,6 | 23 | 3106,8 | |
| 19.07 | 58 % | !! | 16,1 | 21,9 | 27,2 | 0,0 | 71,9 | 23 | 3144,2 | |
| 20.07 | 69 % | !!! | 14,7 | 19,7 | 25,0 | 0,0 | 70,6 | 24 | 3174,8 | |
| 21.07 | 68 % | !!! | 13,9 | 20,3 | 26,1 | 0,0 | 68,5 | 24 | 3200,8 | |
| 22.07 | 76 % | !!! | 15,2 | 21,1 | 26,8 | 0,0 | 65,8 | 24 | 3236,9 | |
| 23.07 | 73 % | !!! | 15,0 | 21,9 | 28,3 | 0,0 | 70,9 | 25 | 3271,6 | |
| 24.07 | 70 % | !!! | 18,2 | 21,2 | 25,4 | 1,1 | 77,1 | 25 | 3297,4 | |
| 25.07 | 67 % | !!! | 17,3 | 20,5 | 25,7 | 0,4 | 81,6 | 25 | 3330,5 | |
| 26.07 | 64 % | !! | 15,0 | 20,8 | 26,4 | 0,0 | 77,3 | 26 | 3357,3 | |
| 27.07 | 60 % | !! | 16,0 | 20,5 | 25,6 | 0,2 | 74,0 | 26 | 3380,4 | |
| 28.07 | 59 % | !! | 16,4 | 19,5 | 24,7 | 0,7 | 78,3 | 26 | 3400,0 | |
| 29.07 | 57 % | !! | 15,6 | 20,7 | 26,1 | 0,0 | 66,3 | 26 | 3431,5 | |
| 30.07 | 54 % | !! | 13,4 | 19,9 | 27,2 | 0,0 | 76,8 | 27 | 3453,3 | |
| 31.07 | 54 % | !! | 14,3 | 19,5 | 24,8 | 0,0 | 72,0 | 27 | 3469,8 | |
| 01.08 | 54 % | !! | 13,5 | 15,8 | 20,0 | 0,1 | 88,7 | 27 | 3481,1 | |
| 02.08 | 54 % | !! | 12,3 | 16,4 | 22,4 | 0,0 | 83,1 | 27 | 3500,6 | |
| 03.08 | 54 % | !! | 13,2 | 15,5 | 18,1 | 0,0 | 86,8 | 27 | 3512,5 | |
| 04.08 | 54 % | !! | 13,4 | 15,9 | 18,6 | 0,1 | 86,2 | 28 | 3524,9 | |
| 05.08 | 55 % | !! | 12,9 | 17,3 | 21,4 | 0,0 | 86,7 | 28 | 3537,6 | |
| 06.08 | 55 % | !! | 15,4 | 19,1 | 23,3 | 0,0 | 72,1 | 28 | 3552,7 | |
| 07.08 | 55 % | !! | 14,5 | 16,4 | 18,0 | 0,1 | 86,4 | 28 | 3566,9 | |
| 08.08 | 55 % | !! | 14,3 | 17,1 | 21,3 | 0,0 | 75,7 | 28 | 3583,2 | |
| 09.08 | 54 % | !! | 11,9 | 18,4 | 23,6 | 0,0 | 70,5 | 29 | 3599,0 | |
| 10.08 | 54 % | !! | 13,8 | 19,9 | 27,8 | 0,0 | 73,6 | 29 | 3612,5 | |
| 11.08 | 54 % | !! | 15,4 | 22,0 | 28,8 | 0,0 | 73,4 | 29 | 3634,4 | |
| 12.08 | 54 % | !! | 15,9 | 23,2 | 30,3 | 0,0 | 73,5 | 29 | 3660,4 | |
| 13.08 | 51 % | !! | 20,6 | 25,7 | 30,7 | 0,0 | 62,9 | 30 | 3678,0 | |
| 14.08 | 50 % | !! | 18,2 | 25,0 | 31,4 | 0,0 | 68,9 | 30 | 3705,5 | |
| 15.08 | 47 % | !! | 19,1 | 23,4 | 29,2 | 0,0 | 80,9 | 31 | 3725,7 | |
| 16.08 | 44 % | !! | 14,7 | 19,4 | 22,6 | 0,0 | 77,5 | 31 | 3733,3 | |
| 17.08 | 41 % | !! | 11,9 | 16,1 | 20,0 | 0,0 | 74,9 | 31 | 3737,3 | |
| 18.08 | 38 % | !! | 14,7 | 17,2 | 20,8 | 0,0 | 78,8 | 31 | 3752,0 | |
| 19.08 | 35 % | !! | 15,3 | 18,4 | 22,0 | 0,0 | 79,2 | 31 | 3767,3 | |
| 20.08 | 35 % | !! | 15,5 | 20,2 | 25,6 | 0,0 | 71,8 | 31 | 3776,7 | |
| 21.08 | 33 % | !! | 13,4 | 20,9 | 28,8 | 0,0 | 73,0 | 32 | 3782,9 | |
| 22.08 | 33 % | !! | 14,3 | 18,7 | 20,7 | 0,0 | 83,3 | 32 | 3796,7 | |
| 23.08 | 33 % | !! | 13,7 | 16,6 | 20,0 | 0,0 | 87,4 | 32 | 3806,2 | |

Station: Oberbergen, 01.01.2021 00:00 - 31.12.2021 23:59

Erstellt: 13.12.2021

Daten vorhanden bis: 13.12.2021 12:50

Wettervorhersage bis: 20.12.2021 14:00

Austrieb (BBCH11): 04.05.2021

Wachstum angegeben für:
pro Haupttrieb (ohne Geiztriebe)

Durchschnittssorte

| Datum | Oidium-Index | Risiko | Temperatur °C | | | Nieder-schlag mm | Rel. Luft-feuchte % | Wachstum | | Bemerkungen |
|-------|--------------|--------|---------------|------|------|---------------------|------------------------|------------|---------------------|-------------|
| | | | Min | Ø | Max | | | Blatt-zahl | Blatt-fläche cm² | |
| 24.08 | 31 % | ! | 13,1 | 17,0 | 21,1 | 0,0 | 78,1 | 32 | 3814,2 | |
| 25.08 | 30 % | ! | 11,9 | 17,0 | 22,9 | 0,0 | 75,6 | 32 | 3819,1 | |
| 26.08 | 28 % | ! | 10,8 | 15,3 | 19,6 | 0,0 | 79,6 | 32 | 3824,3 | |
| 27.08 | 27 % | ! | 11,1 | 14,8 | 19,7 | 0,0 | 77,5 | 32 | 3826,4 | |
| 28.08 | 25 % | ! | 12,6 | 14,3 | 17,1 | 0,0 | 87,3 | 32 | 3828,2 | |
| 29.08 | 23 % | ! | 11,6 | 14,1 | 16,8 | 0,0 | 93,2 | 32 | 3829,8 | |
| 30.08 | 22 % | ! | 13,1 | 14,7 | 18,8 | 0,0 | 95,5 | 33 | 3837,6 | |
| 31.08 | 22 % | ! | 12,4 | 15,9 | 20,6 | 0,0 | 85,8 | 33 | 3844,7 | |
| 01.09 | 22 % | ! | 11,3 | 17,0 | 23,4 | 0,0 | 75,7 | 33 | 3851,8 | |
| 02.09 | 22 % | ! | 8,6 | 17,1 | 24,4 | 0,0 | 74,2 | 33 | 3858,4 | |
| 03.09 | 22 % | ! | 11,7 | 18,6 | 25,9 | 0,0 | 73,2 | 33 | 3861,8 | |
| 04.09 | 22 % | ! | 13,5 | 19,5 | 26,3 | 0,0 | 74,4 | 33 | 3864,6 | |
| 05.09 | 22 % | ! | 14,2 | 19,9 | 26,5 | 0,0 | 75,5 | 33 | 3867,0 | |
| 06.09 | 22 % | ! | 14,0 | 20,0 | 27,1 | 0,0 | 73,1 | 33 | 3878,7 | |
| 07.09 | 22 % | ! | 12,7 | 19,4 | 25,6 | 0,0 | 68,2 | 33 | 3887,4 | |
| 08.09 | 21 % | ! | 12,6 | 19,7 | 27,4 | 0,0 | 68,6 | 34 | 3890,8 | |
| 09.09 | 20 % | ! | 17,4 | 21,7 | 25,3 | 0,1 | 60,8 | 34 | 3893,1 | |
| 10.09 | 20 % | ! | 16,4 | 19,6 | 23,2 | 1,6 | 75,1 | 34 | 3894,6 | |
| 11.09 | 20 % | ! | 14,5 | 18,7 | 22,8 | 0,1 | 81,8 | 34 | 3895,6 | |
| 12.09 | 20 % | ! | 12,3 | 17,9 | 24,1 | 0,0 | 78,4 | 34 | 3896,5 | |
| 13.09 | 20 % | ! | 13,2 | 19,0 | 25,4 | 0,0 | 80,3 | 34 | 3897,4 | |
| 14.09 | 20 % | ! | 14,5 | 20,0 | 25,6 | 0,0 | 80,4 | 34 | 3904,4 | |
| 15.09 | 21 % | ! | 18,5 | 20,0 | 23,2 | 2,2 | 82,0 | 34 | 3906,6 | |
| 16.09 | 19 % | ! | 14,9 | 18,0 | 20,4 | 0,6 | 86,1 | 34 | 3907,7 | |
| 17.09 | 16 % | ! | 11,7 | 16,1 | 21,1 | 0,0 | 78,3 | 34 | 3908,2 | |
| 18.09 | 13 % | ! | 9,9 | 16,0 | 22,9 | 0,0 | 76,0 | 34 | 3908,6 | |
| 19.09 | 9 % | ! | 9,9 | 12,7 | 15,5 | 11,5 | 94,3 | 34 | 3908,7 | |
| 20.09 | 6 % | ! | 12,0 | 14,2 | 19,6 | 0,2 | 90,5 | 34 | 3908,8 | |
| 21.09 | 3 % | ! | 9,4 | 13,6 | 18,2 | 0,0 | 82,2 | 34 | 3908,9 | |
| 22.09 | 0 % | ! | 7,4 | 12,9 | 19,4 | 0,0 | 80,0 | 34 | 3909,0 | |
| 23.09 | 0 % | ! | 7,9 | 14,7 | 22,8 | 0,0 | 77,6 | 34 | 3909,0 | |
| 24.09 | 0 % | ! | 11,3 | 16,6 | 23,7 | 0,0 | 76,7 | 34 | 3909,0 | |
| 25.09 | 0 % | ! | 11,0 | 17,9 | 25,6 | 0,1 | 78,4 | 34 | 3909,0 | |
| 26.09 | 0 % | ! | 15,3 | 18,9 | 22,5 | 3,0 | 81,3 | 34 | 3909,0 | |
| 27.09 | 0 % | ! | 12,8 | 18,0 | 21,6 | 3,2 | 79,3 | 34 | 3909,0 | |
| 28.09 | 0 % | ! | 9,4 | 13,6 | 17,6 | 0,1 | 85,0 | 34 | 3909,0 | |
| 29.09 | 0 % | ! | 8,0 | 13,4 | 18,2 | 2,0 | 80,5 | 34 | 3909,0 | |
| 30.09 | 0 % | ! | 6,3 | 10,7 | 17,3 | 0,0 | 73,8 | 34 | 3909,0 | |
| 01.10 | 0 % | ! | 6,0 | 13,8 | 21,9 | 0,0 | 72,1 | 34 | 3909,0 | |
| 02.10 | 0 % | ! | 12,9 | 18,1 | 22,2 | 0,0 | 63,5 | 34 | 3909,0 | |

Station: Oberbergen, 01.01.2021 00:00 - 31.12.2021 23:59

Erstellt: 13.12.2021

Daten vorhanden bis: 13.12.2021 12:50

Wettervorhersage bis: 20.12.2021 14:00

Austrieb (BBCH11): 04.05.2021

Wachstum angegeben für:
pro Haupttrieb (ohne Geiztriebe)

Durchschnittssorte

| Datum | Oidium-Index | Risiko | Temperatur °C | | | Nieder-schlag mm | Rel. Luft-feuchte % | Wachstum | | Bemerkungen |
|-------|--------------|--------|---------------|------|------|---------------------|------------------------|------------|---------------------|-------------|
| | | | Min | Ø | Max | | | Blatt-zahl | Blatt-fläche cm² | |
| 03.10 | 0 % | ! | 11,6 | 19,0 | 23,9 | 5,3 | 64,8 | 34 | 3909,0 | |
| 04.10 | 0 % | ! | 10,2 | 11,1 | 12,8 | 9,1 | 95,3 | 34 | 3909,0 | |
| 05.10 | 0 % | ! | 10,4 | 12,5 | 17,6 | 5,1 | 89,8 | 34 | 3909,0 | |
| 06.10 | 0 % | ! | 8,9 | 11,0 | 14,5 | 1,9 | 84,7 | 34 | 3909,0 | |
| 07.10 | 0 % | ! | 8,7 | 11,1 | 15,0 | 0,1 | 89,8 | 34 | 3909,0 | |
| 08.10 | 0 % | ! | 7,1 | 11,2 | 16,8 | 0,0 | 89,0 | 34 | 3909,0 | |
| 09.10 | 0 % | ! | 6,6 | 11,0 | 16,1 | 0,0 | 83,5 | 34 | 3909,0 | |
| 10.10 | 0 % | ! | 2,8 | 8,6 | 15,1 | 0,0 | 85,5 | 34 | 3909,0 | |
| 11.10 | 0 % | ! | 3,0 | 8,7 | 13,8 | 0,1 | 88,1 | 34 | 3909,0 | |
| 12.10 | 0 % | ! | 6,9 | 9,6 | 12,8 | 5,4 | 89,6 | 34 | 3909,0 | |
| 13.10 | 0 % | ! | 4,6 | 8,4 | 12,3 | 0,1 | 85,2 | 34 | 3909,0 | |
| 14.10 | 0 % | ! | 3,1 | 7,7 | 14,7 | 0,1 | 83,6 | 34 | 3909,0 | |
| 15.10 | 0 % | ! | 3,2 | 9,1 | 16,1 | 0,0 | 81,6 | 34 | 3909,0 | |
| 16.10 | 0 % | ! | 4,5 | 7,6 | 10,6 | 0,0 | 97,4 | 34 | 3909,0 | |
| 17.10 | 0 % | ! | 6,4 | 7,7 | 10,8 | 0,0 | 98,0 | 34 | 3909,0 | |
| 18.10 | 0 % | ! | 6,4 | 8,5 | 14,0 | 0,0 | 95,0 | 34 | 3909,0 | |
| 19.10 | 0 % | ! | 7,3 | 15,4 | 20,6 | 0,1 | 66,9 | 34 | 3909,0 | |
| 20.10 | 0 % | ! | 15,6 | 18,3 | 20,7 | 0,1 | 59,9 | 34 | 3909,0 | |
| 21.10 | 0 % | ! | 9,7 | 14,0 | 20,0 | 3,5 | 66,2 | 34 | 3909,0 | |
| 22.10 | 0 % | ! | 4,3 | 8,1 | 12,7 | 0,4 | 77,2 | 34 | 3909,0 | |
| 23.10 | 0 % | ! | 3,5 | 8,2 | 13,5 | 0,0 | 76,8 | 34 | 3909,0 | |
| 24.10 | 0 % | ! | 1,1 | 7,2 | 15,9 | 0,0 | 83,0 | 34 | 3909,0 | |
| 25.10 | 0 % | ! | 4,2 | 10,7 | 17,9 | 0,0 | 79,4 | 34 | 3909,0 | |
| 26.10 | 0 % | ! | 7,1 | 11,8 | 16,4 | 0,0 | 84,7 | 34 | 3909,0 | |
| 27.10 | 0 % | ! | 5,1 | 9,4 | 15,9 | 0,0 | 89,2 | 34 | 3909,0 | |
| 28.10 | 0 % | ! | 3,6 | 9,4 | 18,0 | 0,2 | 87,0 | 34 | 3909,0 | |
| 29.10 | 0 % | ! | 4,8 | 9,6 | 17,8 | 0,1 | 84,2 | 34 | 3909,0 | |
| 30.10 | 0 % | ! | 6,1 | 9,1 | 15,3 | 1,4 | 89,9 | 34 | 3909,0 | |
| 31.10 | 0 % | ! | 11,8 | 16,0 | 19,8 | 0,0 | 75,7 | 34 | 3909,0 | |
| 01.11 | 0 % | ! | 7,4 | 10,7 | 16,8 | 12,3 | 86,6 | 0 | 0,0 | |
| 02.11 | 0 % | ! | 7,1 | 8,8 | 11,2 | 1,9 | 83,4 | 0 | 0,0 | |
| 03.11 | 0 % | ! | 5,8 | 7,2 | 9,0 | 0,9 | 91,8 | 0 | 0,0 | |
| 04.11 | 0 % | ! | 5,1 | 6,1 | 8,2 | 0,6 | 88,3 | 0 | 0,0 | |
| 05.11 | 0 % | ! | 4,1 | 6,6 | 10,1 | 0,6 | 93,0 | 0 | 0,0 | |
| 06.11 | 0 % | ! | 0,8 | 4,0 | 9,2 | 0,2 | 97,1 | 0 | 0,0 | |
| 07.11 | 0 % | ! | 2,0 | 5,5 | 9,8 | 0,1 | 92,6 | 0 | 0,0 | |
| 08.11 | 0 % | ! | 3,2 | 6,5 | 10,0 | 0,1 | 88,1 | 0 | 0,0 | |
| 09.11 | 0 % | ! | 0,4 | 4,6 | 10,3 | 0,0 | 85,6 | 0 | 0,0 | |
| 10.11 | 0 % | ! | 1,3 | 3,2 | 5,6 | 0,0 | 95,9 | 0 | 0,0 | |
| 11.11 | 0 % | ! | -0,1 | 1,7 | 3,4 | 0,0 | 100,0 | 0 | 0,0 | |

Station: Oberbergen, 01.01.2021 00:00 - 31.12.2021 23:59

Erstellt: 13.12.2021

Daten vorhanden bis: 13.12.2021 12:50

Wettervorhersage bis: 20.12.2021 14:00

Austrieb (BBCH11): 04.05.2021

Wachstum angegeben für:
pro Haupttrieb (ohne Geiztriebe)




Durchschnittssorte

| Datum | Oidium-Index | Risiko | Temperatur °C | | | Nieder-schlag mm | Rel. Luft-feuchte % | Wachstum | | Bemerkungen |
|-------|--------------|--------|---------------|------|------|---------------------|------------------------|------------|---------------------|-------------|
| | | | Min | Ø | Max | | | Blatt-zahl | Blatt-fläche cm² | |
| 12.11 | 0 % | ! | -0,5 | 1,1 | 2,5 | 0,1 | 100,0 | 0 | 0,0 | |
| 13.11 | 0 % | ! | 1,9 | 6,9 | 10,1 | 0,0 | 92,5 | 0 | 0,0 | |
| 14.11 | 0 % | ! | 7,3 | 8,4 | 10,1 | 0,1 | 98,1 | 0 | 0,0 | |
| 15.11 | 0 % | ! | 6,0 | 7,3 | 8,2 | 0,0 | 91,0 | 0 | 0,0 | |
| 16.11 | 0 % | ! | 5,0 | 5,7 | 6,5 | 0,1 | 95,3 | 0 | 0,0 | |
| 17.11 | 0 % | ! | 4,2 | 5,2 | 6,1 | 0,0 | 93,1 | 0 | 0,0 | |
| 18.11 | 0 % | ! | 3,0 | 6,1 | 9,9 | 0,0 | 86,4 | 0 | 0,0 | |
| 19.11 | 0 % | ! | 0,6 | 3,6 | 5,4 | 0,0 | 98,9 | 0 | 0,0 | |
| 20.11 | 0 % | ! | 1,9 | 3,6 | 4,9 | 0,0 | 100,0 | 0 | 0,0 | |
| 21.11 | 0 % | ! | 1,0 | 1,8 | 2,8 | 0,0 | 99,7 | 0 | 0,0 | |
| 22.11 | 0 % | ! | 2,8 | 4,3 | 5,8 | 0,1 | 95,4 | 0 | 0,0 | |
| 23.11 | 0 % | ! | -0,9 | 1,9 | 5,5 | 0,2 | 86,6 | 0 | 0,0 | |
| 24.11 | 0 % | ! | -3,8 | -0,1 | 4,7 | 2,8 | 89,9 | 0 | 0,0 | |
| 25.11 | 0 % | ! | -3,6 | -0,5 | 0,6 | 0,1 | 96,1 | 0 | 0,0 | |
| 26.11 | 0 % | ! | -0,6 | 1,1 | 3,5 | 2,2 | 92,7 | 0 | 0,0 | |
| 27.11 | 0 % | ! | 1,1 | 3,0 | 4,4 | 3,9 | 87,7 | 0 | 0,0 | |
| 28.11 | 0 % | ! | 0,6 | 1,6 | 2,7 | 0,8 | 92,5 | 0 | 0,0 | |
| 29.11 | 0 % | ! | -0,1 | 1,1 | 3,6 | 1,5 | 88,1 | 0 | 0,0 | |
| 30.11 | 0 % | ! | 0,9 | 2,0 | 3,2 | 0,0 | 86,1 | 0 | 0,0 | |
| 01.12 | 0 % | ! | 3,4 | 6,6 | 8,7 | 0,1 | 87,8 | 0 | 0,0 | |
| 02.12 | 0 % | ! | 0,1 | 3,4 | 5,8 | 0,4 | 91,0 | 0 | 0,0 | |
| 03.12 | 0 % | ! | -2,9 | 0,7 | 3,6 | 1,8 | 85,7 | 0 | 0,0 | |
| 04.12 | 0 % | ! | 1,7 | 6,8 | 9,8 | 7,2 | 90,9 | 0 | 0,0 | |
| 05.12 | 0 % | ! | 1,1 | 3,3 | 5,3 | 2,0 | 89,2 | 0 | 0,0 | |
| 06.12 | 0 % | ! | 1,2 | 2,4 | 4,0 | 0,1 | 90,9 | 0 | 0,0 | |
| 07.12 | 0 % | ! | 1,8 | 3,4 | 6,8 | 0,0 | 82,6 | 0 | 0,0 | |
| 08.12 | 0 % | ! | 2,5 | 4,7 | 6,4 | 1,5 | 90,0 | 0 | 0,0 | |
| 09.12 | 0 % | ! | 2,2 | 3,2 | 5,4 | 0,0 | 90,0 | 0 | 0,0 | |
| 10.12 | 0 % | ! | -1,1 | 2,0 | 4,2 | 1,5 | 89,0 | 0 | 0,0 | |
| 11.12 | 0 % | ! | 1,2 | 2,6 | 3,5 | 1,4 | 94,2 | 0 | 0,0 | |
| 12.12 | 0 % | ! | -0,7 | 2,8 | 5,8 | 0,7 | 84,6 | 0 | 0,0 | |
| 13.12 | 0 % | ! | 1,4 | 3,4 | 8,4 | 0,0 | 87,0 | 0 | 0,0 | |
| 14.12 | 0 % | ! | 0,7 | 3,5 | 7,3 | 0,0 | 94,8 | 0 | 0,0 | |
| 15.12 | 0 % | ! | 1,9 | 3,5 | 5,4 | 0,0 | 95,1 | 0 | 0,0 | |
| 16.12 | 0 % | ! | 2,9 | 4,2 | 5,5 | 0,0 | 92,2 | 0 | 0,0 | |
| 17.12 | 0 % | ! | 1,1 | 2,8 | 5,1 | 0,0 | 94,1 | 0 | 0,0 | |
| 18.12 | 0 % | ! | 0,8 | 2,7 | 6,5 | 0,0 | 90,0 | 0 | 0,0 | |
| 19.12 | 0 % | ! | -1,7 | -0,1 | 2,9 | 0,0 | 80,3 | 0 | 0,0 | |

Erster Spritztermin auf Basis der Bewertung des Vorjahresbefalls in den entsprechenden Rebanlagen und den bisherigen Versuchsergebnissen der Forschungseinrichtungen:

| Boniturwert | Befallsstärke | erster Behandlungstermin |
|-------------|--|---|
| 0 | Keinerlei Funde von Oidium | Mit der ersten Behandlung gegen Rebenperonospora spätestens zw. dem 6- und 9-Blattstadium |
| 1 | An einzelnen Blättern geringer Spätbefall | |
| 2 | In einzelnen Anlagen Spätbefall | |
| 3 | Verbreitet Spätbefall an den Blättern und Geiztrauben in den meisten Anlagen | Zwischen dem 3- und 6-Blattstadium |
| 4 | Vereinzelte Schäden an Trauben | |
| 5 | In mehr als 5% der Anlagen Traubenbefall | |

Grau hinterlegt: Daten aus Wettervorhersage (sofern vorhanden).

Oidiumindex:  geringes Risiko  mittel  hoch

Realisierung und Programmierung: Geosens Software- und Messsystementwicklung, www.geosens.com