

Prognose für Oidium und Rebwachstum

Eine Gemeinschaftsentwicklung von Agroscope Schweiz und Staatl. Weinbauinstitut Freiburg, Deutschland
Berechnung: Oidium nach Dr. Walter Kast, LVVO Weinsberg; Rebwachstum nach Prof. Dr. H. Schultz, Univ. Geisenheim

Station: Meersburg, 01.01.2021 00:00 - 31.12.2021 23:59

Erstellt: 13.12.2021

Daten vorhanden bis: 13.12.2021 12:00

Wettervorhersage bis: 20.12.2021 14:00

Austrieb (BBCH11): 09.05.2021

Wachstum angegeben für: Durchschnittssorte
pro Haupttrieb (ohne Geiztriebe)

Datum	Oidium- Index	Risiko	Temperatur °C			Nieder- schlag mm	Rel. Luft- feuchte %	Wachstum		Bemerkungen
			Min	Ø	Max			Blatt- zahl	Blatt- fläche cm ²	
01.01	0 %	!	-0,3	1,8	3,5	0,1	94,0	0	0,0	
02.01	0 %	!	-0,4	1,1	2,1	0,0	87,3	0	0,0	
03.01	0 %	!	-0,7	0,0	1,1	0,0	89,9	0	0,0	
04.01	0 %	!	-1,4	-0,2	0,6	0,0	85,3	0	0,0	
05.01	0 %	!	-1,9	-1,2	-0,3	0,0	85,9	0	0,0	
06.01	0 %	!	-2,1	-0,9	-0,2	0,1	94,3	0	0,0	
07.01	0 %	!	-0,3	0,4	1,5	2,4	91,9	0	0,0	
08.01	0 %	!	-3,0	-0,2	2,2	0,7	88,2	0	0,0	
09.01	0 %	!	-6,0	-2,3	1,9	0,4	86,9	0	0,0	
10.01	0 %	!	-4,8	-2,2	1,5	0,0	80,4	0	0,0	
11.01	0 %	!	-6,0	-4,2	-3,2	0,0	84,6	0	0,0	
12.01	0 %	!	-3,8	-0,1	2,0	2,4	88,6	0	0,0	
13.01	0 %	!	-0,3	1,9	4,1	3,8	92,0	0	0,0	
14.01	0 %	!	-2,1	0,0	4,0	9,9	100,1	0	0,0	
15.01	0 %	!	-6,2	-2,8	-0,2	12,7	94,8	0	0,0	
16.01	0 %	!	-4,5	-3,6	-2,0	0,6	94,2	0	0,0	
17.01	0 %	!	-3,7	0,0	1,7	7,9	99,1	0	0,0	
18.01	0 %	!	0,8	1,3	2,1	6,8	89,8	0	0,0	
19.01	0 %	!	-1,3	1,3	3,5	0,5	80,2	0	0,0	
20.01	0 %	!	-1,3	1,0	4,6	0,0	84,1	0	0,0	
21.01	0 %	!	-0,1	4,0	8,0	0,0	79,9	0	0,0	
22.01	0 %	!	4,0	6,9	11,5	2,6	75,1	0	0,0	
23.01	0 %	!	0,3	2,1	5,9	11,1	91,0	0	0,0	
24.01	0 %	!	-2,2	1,0	4,1	0,6	77,5	0	0,0	
25.01	0 %	!	-2,4	0,3	4,2	1,0	86,5	0	0,0	
26.01	0 %	!	-1,4	0,3	2,3	0,0	78,8	0	0,0	
27.01	0 %	!	-2,3	-0,5	1,4	0,4	87,4	0	0,0	
28.01	0 %	!	1,2	4,7	8,4	24,2	98,5	0	0,0	
29.01	0 %	!	3,9	6,8	9,3	19,1	94,6	0	0,0	
30.01	0 %	!	4,4	5,5	6,4	9,7	92,5	0	0,0	
31.01	0 %	!	3,1	4,5	6,0	1,2	99,5	0	0,0	
01.02	0 %	!	3,4	5,3	6,9	8,4	98,6	0	0,0	
02.02	0 %	!	5,8	7,8	10,2	0,6	90,2	0	0,0	
03.02	0 %	!	6,4	8,2	9,9	16,7	92,8	0	0,0	
04.02	0 %	!	3,6	7,0	9,5	0,0	82,8	0	0,0	

Station: Meersburg, 01.01.2021 00:00 - 31.12.2021 23:59

Erstellt: 13.12.2021

Daten vorhanden bis: 13.12.2021 12:00

Wettervorhersage bis: 20.12.2021 14:00

Austrieb (BBCH11): 09.05.2021

Wachstum angegeben für:
pro Haupttrieb (ohne Geiztriebe)

Durchschnittssorte

Datum	Oidium-Index	Risiko	Temperatur °C			Nieder-schlag mm	Rel. Luft-feuchte %	Wachstum		Bemerkungen
			Min	Ø	Max			Blatt-zahl	Blatt-fläche cm²	
05.02	0 %	!	3,2	6,9	10,1	0,0	84,9	0	0,0	
06.02	0 %	!	4,6	5,8	9,4	0,0	94,7	0	0,0	
07.02	0 %	!	2,2	3,7	5,1	9,1	98,9	0	0,0	
08.02	0 %	!	0,1	2,5	5,4	0,2	88,3	0	0,0	
09.02	0 %	!	-0,5	0,5	2,7	3,5	92,8	0	0,0	
10.02	0 %	!	-6,9	-1,1	0,7	1,8	96,0	0	0,0	
11.02	0 %	!	-9,8	-7,0	-2,1	2,4	81,7	0	0,0	
12.02	0 %	!	-10,8	-6,8	-1,2	0,1	74,2	0	0,0	
13.02	0 %	!	-10,8	-6,6	-1,1	0,0	67,2	0	0,0	
14.02	0 %	!	-9,3	-4,5	0,7	0,6	65,1	0	0,0	
15.02	0 %	!	-7,5	-2,0	3,0	1,4	80,2	0	0,0	
16.02	0 %	!	2,2	4,5	8,5	1,0	88,0	0	0,0	
17.02	0 %	!	3,5	7,2	11,9	0,0	79,0	0	0,0	
18.02	0 %	!	-0,3	3,2	7,7	0,0	90,8	0	0,0	
19.02	0 %	!	3,9	7,6	11,3	0,4	79,1	0	0,0	
20.02	0 %	!	1,1	6,2	12,0	0,0	81,2	0	0,0	
21.02	0 %	!	0,7	6,0	14,1	0,0	80,6	0	0,0	
22.02	0 %	!	0,1	7,3	16,7	0,0	79,3	0	0,0	
23.02	0 %	!	2,7	7,9	14,2	0,0	74,6	0	0,0	
24.02	0 %	!	2,8	8,1	14,4	0,0	74,0	0	0,0	
25.02	0 %	!	2,7	8,2	15,9	0,0	76,5	0	0,0	
26.02	0 %	!	2,9	7,7	13,3	0,0	79,2	0	0,0	
27.02	0 %	!	3,1	5,5	10,0	0,2	74,1	0	0,0	
28.02	0 %	!	0,0	4,8	11,4	0,0	70,1	0	0,0	
01.03	0 %	!	-0,9	4,2	9,7	0,0	73,6	0	0,0	
02.03	0 %	!	-0,7	4,8	12,6	0,0	77,2	0	0,0	
03.03	0 %	!	1,5	4,3	7,5	0,0	82,0	0	0,0	
04.03	0 %	!	3,3	6,5	12,0	3,5	79,5	0	0,0	
05.03	0 %	!	0,9	4,2	6,1	4,2	88,5	0	0,0	
06.03	0 %	!	-1,9	2,8	9,5	0,0	72,8	0	0,0	
07.03	0 %	!	-2,1	2,3	7,5	0,0	81,1	0	0,0	
08.03	0 %	!	0,9	4,5	8,9	0,0	64,7	0	0,0	
09.03	0 %	!	-1,9	2,5	5,9	0,0	74,1	0	0,0	
10.03	0 %	!	2,7	5,1	9,4	0,0	74,2	0	0,0	
11.03	0 %	!	4,7	9,3	14,4	6,0	69,3	0	0,0	
12.03	0 %	!	5,0	7,8	11,5	0,1	65,7	0	0,0	
13.03	0 %	!	3,8	7,8	13,5	1,4	66,4	0	0,0	
14.03	0 %	!	1,8	3,5	8,2	6,4	86,3	0	0,0	
15.03	0 %	!	1,3	3,1	6,1	2,9	92,0	0	0,0	
16.03	0 %	!	1,6	3,4	6,4	1,7	85,5	0	0,0	

Station: Meersburg, 01.01.2021 00:00 - 31.12.2021 23:59

Erstellt: 13.12.2021

Daten vorhanden bis: 13.12.2021 12:00

Wettervorhersage bis: 20.12.2021 14:00

Austrieb (BBCH11): 09.05.2021

Wachstum angegeben für:
pro Haupttrieb (ohne Geiztriebe)

Durchschnittssorte

Datum	Oidium-Index	Risiko	Temperatur °C			Nieder-schlag mm	Rel. Luft-feuchte %	Wachstum		Bemerkungen
			Min	Ø	Max			Blatt-zahl	Blatt-fläche cm²	
17.03	0 %	!	0,4	2,1	4,8	1,8	91,6	0	0,0	
18.03	0 %	!	-1,4	1,1	4,7	0,8	81,0	0	0,0	
19.03	0 %	!	-2,6	0,3	4,4	0,2	86,7	0	0,0	
20.03	0 %	!	-2,9	0,0	4,5	0,4	70,7	0	0,0	
21.03	0 %	!	-1,4	1,2	3,6	0,0	68,6	0	0,0	
22.03	0 %	!	1,3	3,2	5,8	0,0	73,7	0	0,0	
23.03	0 %	!	-0,3	4,4	7,9	0,0	72,2	0	0,0	
24.03	0 %	!	-1,3	5,1	12,2	0,0	72,3	0	0,0	
25.03	0 %	!	1,2	8,2	15,4	0,0	64,4	0	0,0	
26.03	0 %	!	3,6	9,8	16,8	0,0	65,3	0	0,0	
27.03	0 %	!	5,7	8,0	11,7	6,6	69,5	0	0,0	
28.03	0 %	!	2,4	7,6	13,8	0,0	65,5	0	0,0	
29.03	0 %	!	3,3	10,3	17,6	0,0	57,9	0	0,0	
30.03	0 %	!	4,5	12,1	20,9	0,0	54,0	0	0,0	
31.03	0 %	!	5,8	12,9	19,9	0,0	61,6	0	0,0	
01.04	0 %	!	7,4	14,0	21,6	0,0	61,5	0	0,0	
02.04	0 %	!	6,3	12,0	18,0	0,0	64,1	0	0,0	
03.04	0 %	!	3,0	5,8	10,8	0,0	63,2	0	0,0	
04.04	0 %	!	1,8	6,8	12,9	0,0	56,8	0	0,0	
05.04	0 %	!	-0,5	6,4	13,4	0,2	67,5	0	0,0	
06.04	0 %	!	-2,1	-0,2	1,9	1,8	84,1	0	0,0	
07.04	0 %	!	-1,6	0,8	4,3	2,2	76,5	0	0,0	
08.04	0 %	!	1,1	4,9	11,7	0,0	56,2	0	0,0	
09.04	0 %	!	-0,4	7,5	16,9	0,0	58,3	0	0,0	
10.04	0 %	!	7,7	11,8	18,0	0,0	55,0	0	0,0	
11.04	0 %	!	8,0	12,2	18,4	0,6	61,1	0	0,0	
12.04	0 %	!	0,5	2,9	8,3	12,6	94,2	0	0,0	
13.04	0 %	!	-0,9	2,0	7,2	0,9	88,7	0	0,0	
14.04	0 %	!	-1,2	3,4	9,9	0,0	70,2	0	0,0	
15.04	0 %	!	-0,1	4,1	8,9	0,0	64,2	0	0,0	
16.04	0 %	!	-0,4	4,5	10,7	0,0	62,2	0	0,0	
17.04	0 %	!	0,2	5,4	10,2	0,0	69,5	0	0,0	
18.04	0 %	!	3,4	5,6	8,5	0,0	76,8	0	0,0	
19.04	0 %	!	3,5	7,4	13,2	0,0	72,1	0	0,0	
20.04	0 %	!	2,1	8,3	14,3	0,0	68,7	0	0,0	
21.04	0 %	!	3,4	10,3	16,0	0,7	64,5	0	0,0	
22.04	0 %	!	6,1	10,9	17,7	1,1	66,0	0	0,0	
23.04	0 %	!	4,5	10,4	18,4	0,0	48,2	0	0,0	
24.04	0 %	!	3,4	11,5	19,4	0,0	51,4	0	0,0	
25.04	0 %	!	6,9	12,0	18,4	0,0	48,9	0	0,0	

Station: Meersburg, 01.01.2021 00:00 - 31.12.2021 23:59

Erstellt: 13.12.2021

Daten vorhanden bis: 13.12.2021 12:00

Wettervorhersage bis: 20.12.2021 14:00

Austrieb (BBCH11): 09.05.2021

Wachstum angegeben für:

Durchschnittssorte

pro Haupttrieb (ohne Geiztriebe)

Datum	Oidium-Index	Risiko	Temperatur °C			Nieder-schlag mm	Rel. Luft-feuchte %	Wachstum		Bemerkungen
			Min	Ø	Max			Blatt-zahl	Blatt-fläche cm²	
26.04	0 %	!	5,2	10,7	18,3	0,0	47,9	0	0,0	
27.04	0 %	!	5,6	10,9	17,7	0,0	50,3	0	0,0	
28.04	0 %	!	6,3	11,9	17,9	0,1	64,6	0	0,0	
29.04	0 %	!	9,1	11,2	13,8	0,4	80,0	0	0,0	
30.04	0 %	!	6,9	10,7	18,7	5,5	76,6	0	0,0	
01.05	0 %	!	5,5	7,6	11,1	15,3	93,1	0	0,0	
02.05	0 %	!	4,6	6,1	10,5	13,0	90,1	0	0,0	
03.05	0 %	!	2,9	8,3	12,8	0,0	74,6	0	0,0	
04.05	0 %	!	4,2	11,4	16,8	0,0	66,1	0	0,0	
05.05	0 %	!	6,1	9,2	13,3	5,2	71,1	0	0,0	
06.05	0 %	!	6,3	8,0	10,8	16,2	80,4	0	0,0	
07.05	0 %	!	5,1	8,4	12,7	8,2	77,7	0	0,0	
08.05	0 %	!	3,3	10,6	18,1	0,0	67,9	0	0,0	
09.05	0 %	!	8,3	17,6	29,3	0,0	53,2	1	4,1	
10.05	0 %	!	14,0	18,0	23,6	0,0	59,2	1	4,7	
11.05	0 %	!	9,6	12,1	17,1	13,0	85,1	1	5,3	
12.05	0 %	!	7,8	9,2	11,4	5,2	91,3	1	5,3	
13.05	0 %	!	6,2	10,0	14,2	0,2	84,6	1	5,3	
14.05	0 %	!	4,7	11,3	18,9	1,0	71,6	1	5,6	
15.05	0 %	!	6,0	10,4	15,8	4,0	77,2	1	5,8	
16.05	0 %	!	7,6	10,1	14,9	9,6	85,8	1	5,8	
17.05	1 %	!	8,2	10,2	14,2	5,0	83,0	1	5,8	
18.05	6 %	!	8,1	10,7	15,3	1,1	77,6	1	6,1	
19.05	10 %	!	7,2	9,2	13,6	2,0	82,5	1	6,1	
20.05	14 %	!	7,2	10,0	14,3	1,7	79,6	1	6,1	
21.05	14 %	!	7,5	9,7	12,3	28,0	90,6	1	6,1	
22.05	19 %	!	7,0	12,2	17,9	0,9	70,7	1	6,8	
23.05	21 %	!	7,4	11,3	17,0	3,6	71,9	1	9,6	
24.05	25 %	!	7,5	10,5	13,3	1,0	78,4	1	9,9	
25.05	24 %	!	7,1	10,9	15,7	0,7	67,9	1	10,4	
26.05	22 %	!	8,6	11,5	15,7	4,3	74,0	1	11,2	
27.05	18 %	!	7,8	9,8	14,3	10,6	87,1	1	11,2	
28.05	24 %	!	5,9	12,3	18,8	0,0	73,4	1	12,6	
29.05	23 %	!	10,3	14,9	20,7	0,0	59,3	2	18,4	
30.05	25 %	!	8,5	14,7	20,9	0,0	54,4	2	26,6	
31.05	23 %	!	9,2	15,3	22,8	0,0	49,1	2	38,1	
01.06	24 %	!	7,8	15,7	22,9	0,0	55,0	3	51,8	
02.06	27 %	!	9,2	17,5	24,7	0,0	58,5	3	73,0	
03.06	38 %	!!	14,9	19,6	25,2	0,0	67,9	4	114,0	
04.06	45 %	!!	14,5	19,2	25,2	0,0	73,8	4	155,3	

Station: Meersburg, 01.01.2021 00:00 - 31.12.2021 23:59

Erstellt: 13.12.2021

Daten vorhanden bis: 13.12.2021 12:00

Wettervorhersage bis: 20.12.2021 14:00

Austrieb (BBCH11): 09.05.2021

 Wachstum angegeben für:
 pro Haupttrieb (ohne Geiztriebe)

Durchschnittssorte

Datum	Oidium-Index	Risiko	Temperatur °C			Nieder-schlag mm	Rel. Luft-feuchte %	Wachstum		Bemerkungen
			Min	Ø	Max			Blatt-zahl	Blatt-fläche cm²	
05.06	48 %	!!	12,5	15,1	18,2	7,6	90,7	4	191,0	
06.06	45 %	!!	13,0	14,3	15,6	21,6	97,5	5	214,9	
07.06	42 %	!!	14,5	16,2	20,8	27,7	95,1	5	250,6	
08.06	37 %	!!	13,0	16,6	22,9	13,8	89,5	5	299,3	
09.06	48 %	!!	13,3	16,8	22,3	0,1	86,5	6	353,7	
10.06	52 %	!!	13,2	17,7	24,6	0,0	79,9	6	414,2	
11.06	55 %	!!	12,7	18,9	25,3	0,0	72,5	6	485,2	
12.06	62 %	!!	14,7	20,4	26,6	0,0	69,7	7	582,2	
13.06	74 %	!!!	16,7	19,8	23,4	0,0	63,2	7	669,0	
14.06	79 %	!!!	14,3	20,0	27,7	0,0	53,2	8	769,0	
15.06	90 %	!!!	13,1	20,8	27,2	0,0	60,5	8	869,9	
16.06	83 %	!!!	15,3	22,3	28,9	0,0	58,0	9	993,7	
17.06	76 %	!!!	17,1	24,1	30,7	0,0	54,7	10	1129,5	
18.06	69 %	!!!	18,6	24,3	29,4	0,0	59,9	10	1264,2	
19.06	67 %	!!!	19,7	25,2	31,3	0,9	65,0	11	1394,8	
20.06	65 %	!!	15,9	21,8	29,3	3,4	73,9	11	1501,8	
21.06	70 %	!!!	14,9	19,8	26,1	6,1	75,4	12	1576,4	
22.06	74 %	!!!	15,5	18,2	21,3	3,7	85,1	12	1642,9	
23.06	65 %	!!	15,2	19,1	24,9	14,9	82,6	13	1714,2	
24.06	72 %	!!!	13,3	16,7	21,9	0,2	84,1	13	1761,1	
25.06	79 %	!!!	14,3	17,6	22,8	0,2	73,4	13	1819,8	
26.06	82 %	!!!	13,3	19,0	25,4	0,0	73,2	14	1878,6	
27.06	85 %	!!!	15,2	20,6	27,5	4,5	71,7	14	1954,5	
28.06	74 %	!!!	15,0	21,5	30,1	20,1	76,6	14	2029,8	
29.06	60 %	!!	13,8	17,3	24,8	43,7	87,9	15	2075,9	
30.06	60 %	!!	11,8	14,9	20,6	14,8	84,0	15	2103,8	
01.07	55 %	!!	11,9	15,8	21,8	4,6	80,2	15	2146,8	
02.07	54 %	!!	12,2	17,8	23,1	0,0	69,2	15	2190,8	
03.07	54 %	!!	12,3	17,6	23,3	2,0	75,1	16	2235,6	
04.07	42 %	!!	13,8	17,1	22,3	11,7	88,9	16	2276,6	
05.07	58 %	!!	13,4	17,5	22,4	0,0	82,5	16	2314,6	
06.07	73 %	!!!	15,1	18,9	25,9	5,7	80,9	17	2368,4	
07.07	85 %	!!!	15,5	16,7	18,9	5,2	93,2	17	2405,4	
08.07	74 %	!!!	13,0	16,2	21,0	60,3	95,5	17	2435,8	
09.07	59 %	!!	12,6	17,0	22,5	21,9	82,3	17	2471,3	
10.07	55 %	!!	12,1	18,2	25,1	8,8	74,1	18	2507,8	
11.07	71 %	!!!	13,7	17,9	23,3	0,9	75,9	18	2553,0	
12.07	71 %	!!!	12,6	20,1	26,4	0,0	73,9	18	2600,3	
13.07	55 %	!!	12,4	15,1	20,5	28,5	90,3	18	2622,1	
14.07	43 %	!!	12,4	14,9	19,5	10,3	85,7	19	2645,4	

Station: Meersburg, 01.01.2021 00:00 - 31.12.2021 23:59

Erstellt: 13.12.2021

Daten vorhanden bis: 13.12.2021 12:00

Wettervorhersage bis: 20.12.2021 14:00

Austrieb (BBCH11): 09.05.2021

Wachstum angegeben für:
pro Haupttrieb (ohne Geiztriebe)

Durchschnittssorte

Datum	Oidium-Index	Risiko	Temperatur °C			Nieder-schlag mm	Rel. Luft-feuchte %	Wachstum		Bemerkungen
			Min	Ø	Max			Blatt-zahl	Blatt-fläche cm²	
15.07	43 %	!!	13,4	15,1	17,0	19,4	94,2	19	2666,1	
16.07	56 %	!!	14,1	17,2	22,1	4,7	86,4	19	2703,4	
17.07	51 %	!!	16,1	18,7	22,6	11,3	86,0	19	2738,4	
18.07	50 %	!!	16,5	19,4	22,3	0,1	82,6	20	2777,3	
19.07	48 %	!!	14,2	20,7	27,9	0,0	73,4	20	2819,0	
20.07	61 %	!!	15,2	20,2	24,7	0,0	68,6	20	2860,4	
21.07	72 %	!!!	13,8	20,2	26,3	0,0	65,0	21	2899,0	
22.07	81 %	!!!	14,4	20,8	26,4	0,0	66,5	21	2938,6	
23.07	78 %	!!!	14,7	20,8	27,5	0,0	69,6	21	2971,2	
24.07	72 %	!!!	15,8	18,9	25,4	25,7	82,2	22	3011,1	
25.07	58 %	!!	16,0	18,0	21,0	13,3	90,3	22	3036,5	
26.07	53 %	!!	15,9	18,8	23,4	4,2	85,7	22	3062,9	
27.07	49 %	!!	14,8	18,8	24,8	2,7	83,5	22	3091,9	
28.07	48 %	!!	15,9	17,7	21,1	9,8	88,9	23	3118,9	
29.07	49 %	!!	16,3	20,3	25,8	0,0	76,2	23	3148,4	
30.07	46 %	!!	14,0	19,5	26,8	5,1	79,8	23	3173,7	
31.07	53 %	!!	15,7	19,2	23,2	6,9	78,5	24	3201,3	
01.08	53 %	!!	13,3	14,9	17,2	25,8	90,5	24	3212,0	
02.08	52 %	!!	11,0	16,4	22,8	0,0	76,2	24	3234,8	
03.08	49 %	!!	11,7	15,5	20,3	3,4	82,0	24	3248,9	
04.08	44 %	!!	12,4	14,4	17,0	5,3	89,4	24	3259,8	
05.08	40 %	!!	13,9	16,4	20,8	7,5	86,8	24	3280,6	
06.08	39 %	!!	13,8	17,8	23,2	2,7	79,9	25	3297,3	
07.08	39 %	!!	14,2	16,1	19,1	7,0	87,8	25	3308,7	
08.08	47 %	!!	13,3	16,1	19,3	0,0	81,0	25	3329,0	
09.08	47 %	!!	11,4	17,0	23,3	0,0	75,8	25	3348,4	
10.08	48 %	!!	12,9	18,6	24,9	0,0	75,1	25	3369,7	
11.08	52 %	!!	14,9	20,6	27,1	0,0	75,3	26	3389,1	
12.08	53 %	!!	15,5	21,5	27,9	0,0	73,7	26	3417,2	
13.08	53 %	!!	19,8	24,3	28,9	0,0	66,7	26	3452,0	
14.08	53 %	!!	19,5	23,7	29,3	0,0	71,8	27	3472,5	
15.08	53 %	!!	18,7	23,4	29,2	0,2	78,1	27	3507,7	
16.08	53 %	!!	13,2	18,9	22,5	5,9	80,0	27	3523,5	
17.08	52 %	!!	11,6	15,2	19,1	2,2	73,6	28	3533,1	
18.08	52 %	!!	12,9	16,8	21,9	0,1	75,4	28	3541,3	
19.08	52 %	!!	15,5	18,2	23,2	0,0	74,0	28	3559,4	
20.08	54 %	!!	14,6	19,3	24,9	0,0	71,2	28	3580,1	
21.08	54 %	!!	13,4	19,5	25,8	0,0	77,0	28	3594,1	
22.08	50 %	!!	15,6	18,4	21,6	9,3	85,5	29	3605,0	
23.08	47 %	!!	13,5	17,7	23,6	0,0	75,8	29	3619,6	

Station: Meersburg, 01.01.2021 00:00 - 31.12.2021 23:59

Erstellt: 13.12.2021

Daten vorhanden bis: 13.12.2021 12:00

Wettervorhersage bis: 20.12.2021 14:00

Austrieb (BBCH11): 09.05.2021

Wachstum angegeben für:
pro Haupttrieb (ohne Geiztriebe)

Durchschnittssorte

Datum	Oidium-Index	Risiko	Temperatur °C			Nieder-schlag mm	Rel. Luft-feuchte %	Wachstum		Bemerkungen
			Min	Ø	Max			Blatt-zahl	Blatt-fläche cm²	
24.08	45 %	!!	12,0	15,5	20,4	0,0	77,5	29	3629,6	
25.08	42 %	!!	12,6	16,3	22,9	0,0	71,8	29	3643,4	
26.08	39 %	!!	11,0	15,1	20,2	0,0	79,1	29	3650,5	
27.08	36 %	!!	11,2	14,4	19,1	0,5	77,5	29	3655,3	
28.08	30 %	!	11,4	13,0	16,5	6,6	85,9	29	3658,1	
29.08	26 %	!	10,8	12,9	16,3	24,9	95,1	29	3660,6	
30.08	21 %	!	12,8	14,1	17,1	23,7	94,9	30	3663,8	
31.08	21 %	!	12,7	14,8	17,8	1,3	89,3	30	3667,2	
01.09	21 %	!	11,3	16,3	22,5	0,0	73,3	30	3685,6	
02.09	21 %	!	10,6	16,2	24,3	0,0	72,5	30	3695,7	
03.09	19 %	!	10,2	16,1	22,1	0,0	77,9	30	3703,0	
04.09	20 %	!	11,5	17,0	23,1	0,0	77,5	30	3711,9	
05.09	23 %	!	11,3	17,5	23,6	0,0	72,5	30	3717,0	
06.09	26 %	!	12,2	17,7	23,9	0,1	70,2	31	3728,4	
07.09	24 %	!	11,7	17,1	22,9	0,0	71,1	31	3739,3	
08.09	23 %	!	11,2	17,2	23,6	0,0	75,4	31	3748,3	
09.09	21 %	!	14,3	18,5	24,2	0,0	79,4	31	3757,2	
10.09	21 %	!	14,2	18,6	24,1	3,9	77,7	31	3761,9	
11.09	21 %	!	15,1	18,4	23,2	0,1	81,3	31	3768,5	
12.09	21 %	!	14,1	17,5	21,5	0,0	81,9	31	3783,7	
13.09	21 %	!	12,4	17,3	23,6	0,0	82,1	32	3792,2	
14.09	21 %	!	13,6	18,8	25,4	0,0	78,1	32	3798,2	
15.09	21 %	!	17,4	19,1	23,9	1,6	87,4	32	3802,0	
16.09	18 %	!	15,2	18,1	22,6	1,0	87,6	32	3804,6	
17.09	16 %	!	13,3	16,0	20,2	0,0	72,3	32	3808,8	
18.09	13 %	!	9,4	14,9	20,4	0,0	75,4	32	3819,3	
19.09	9 %	!	10,4	12,4	15,6	8,8	84,9	32	3822,1	
20.09	6 %	!	10,9	12,9	15,8	1,0	90,4	32	3825,1	
21.09	3 %	!	8,8	13,0	19,9	0,0	80,8	32	3827,8	
22.09	0 %	!	8,3	13,0	19,2	0,0	73,8	32	3829,9	
23.09	0 %	!	7,7	12,9	20,1	0,0	82,8	32	3834,1	
24.09	0 %	!	10,0	15,0	22,9	0,0	84,8	32	3836,2	
25.09	0 %	!	10,6	15,5	21,4	0,0	85,8	33	3838,0	
26.09	0 %	!	14,7	17,2	20,3	0,2	85,4	33	3840,0	
27.09	0 %	!	13,7	16,3	20,5	0,1	87,6	33	3841,4	
28.09	0 %	!	12,4	15,1	19,0	0,0	80,5	33	3842,6	
29.09	0 %	!	11,1	14,7	20,5	3,4	78,8	33	3843,5	
30.09	0 %	!	7,8	11,7	17,6	0,1	68,5	33	3843,9	
01.10	0 %	!	5,5	11,2	17,8	0,0	82,3	33	3844,1	
02.10	0 %	!	11,3	15,4	21,1	0,0	79,9	33	3853,2	

Station: Meersburg, 01.01.2021 00:00 - 31.12.2021 23:59

Erstellt: 13.12.2021

Daten vorhanden bis: 13.12.2021 12:00

Wettervorhersage bis: 20.12.2021 14:00

Austrieb (BBCH11): 09.05.2021

Wachstum angegeben für:
pro Haupttrieb (ohne Geiztriebe)

Durchschnittssorte

Datum	Oidium-Index	Risiko	Temperatur °C			Nieder-schlag mm	Rel. Luft-feuchte %	Wachstum		Bemerkungen
			Min	Ø	Max			Blatt-zahl	Blatt-fläche cm²	
03.10	0 %	!	12,3	15,9	20,2	0,2	76,9	33	3857,2	
04.10	0 %	!	10,9	12,0	13,8	3,4	90,9	33	3858,3	
05.10	0 %	!	10,4	12,0	14,1	3,9	91,3	33	3859,2	
06.10	0 %	!	8,9	10,6	15,1	0,7	81,8	33	3859,5	
07.10	0 %	!	8,7	10,2	14,3	0,1	83,9	33	3859,6	
08.10	0 %	!	8,1	11,8	17,8	0,0	80,4	33	3860,2	
09.10	0 %	!	6,6	10,7	17,4	0,0	76,0	33	3860,5	
10.10	0 %	!	3,1	6,4	10,6	0,0	86,8	33	3860,5	
11.10	0 %	!	2,5	7,6	12,9	0,0	83,0	33	3860,5	
12.10	0 %	!	6,8	8,8	10,2	5,8	88,1	33	3860,5	
13.10	0 %	!	3,8	8,0	12,9	0,3	80,6	33	3860,5	
14.10	0 %	!	2,1	6,3	11,8	0,0	85,3	33	3860,5	
15.10	0 %	!	2,5	8,0	14,6	0,0	86,4	33	3860,5	
16.10	0 %	!	4,5	8,8	15,0	0,0	86,3	33	3860,5	
17.10	0 %	!	4,1	7,1	10,7	0,0	94,5	33	3860,5	
18.10	0 %	!	6,3	8,7	12,6	0,0	92,6	33	3860,5	
19.10	0 %	!	6,7	9,8	13,0	0,0	93,4	33	3860,5	
20.10	0 %	!	7,4	13,1	19,7	0,0	80,7	33	3861,4	
21.10	0 %	!	10,2	13,4	17,0	8,1	69,4	33	3862,3	
22.10	0 %	!	3,0	8,2	10,9	2,4	86,4	33	3862,3	
23.10	0 %	!	1,2	6,6	14,7	0,0	80,2	33	3862,3	
24.10	0 %	!	0,7	5,1	10,1	0,0	88,3	33	3862,3	
25.10	0 %	!	2,8	6,1	10,1	0,0	95,3	33	3862,3	
26.10	0 %	!	5,1	8,6	12,3	0,9	93,2	33	3862,3	
27.10	0 %	!	3,4	8,3	13,9	0,0	90,5	33	3862,3	
28.10	0 %	!	4,4	8,0	12,1	0,0	91,3	33	3862,3	
29.10	0 %	!	5,2	6,3	7,2	0,0	99,6	33	3862,3	
30.10	0 %	!	3,1	6,5	9,5	0,6	97,7	33	3862,3	
31.10	0 %	!	6,4	11,5	18,7	0,0	85,1	33	3862,6	
01.11	0 %	!	5,8	8,4	10,8	9,3	95,6	0	0,0	
02.11	0 %	!	3,9	7,1	11,9	2,2	89,8	0	0,0	
03.11	0 %	!	2,0	5,9	9,7	3,5	91,1	0	0,0	
04.11	0 %	!	4,0	5,4	7,7	4,0	89,0	0	0,0	
05.11	0 %	!	3,6	5,8	8,8	0,0	86,3	0	0,0	
06.11	0 %	!	1,4	4,8	10,2	0,0	85,2	0	0,0	
07.11	0 %	!	2,2	6,0	11,3	0,0	81,9	0	0,0	
08.11	0 %	!	3,7	6,8	11,6	0,2	82,5	0	0,0	
09.11	0 %	!	1,5	5,4	11,3	0,0	79,3	0	0,0	
10.11	0 %	!	1,2	4,4	7,8	0,0	91,0	0	0,0	
11.11	0 %	!	3,2	4,5	8,6	0,0	97,7	0	0,0	

Station: Meersburg, 01.01.2021 00:00 - 31.12.2021 23:59

Erstellt: 13.12.2021

Daten vorhanden bis: 13.12.2021 12:00

Wettervorhersage bis: 20.12.2021 14:00

Austrieb (BBCH11): 09.05.2021

Wachstum angegeben für:

Durchschnittssorte




pro Haupttrieb (ohne Geiztriebe)

Datum	Oidium-Index	Risiko	Temperatur °C			Nieder-schlag mm	Rel. Luft-feuchte %	Wachstum		Bemerkungen
			Min	Ø	Max			Blatt-zahl	Blatt-fläche cm²	
12.11	0 %	!	2,8	4,0	4,9	0,1	100,8	0	0,0	
13.11	0 %	!	3,7	5,5	7,6	2,4	100,1	0	0,0	
14.11	0 %	!	6,0	7,3	9,4	1,5	95,6	0	0,0	
15.11	0 %	!	4,3	5,4	6,6	0,0	91,2	0	0,0	
16.11	0 %	!	4,0	4,9	5,5	0,0	92,4	0	0,0	
17.11	0 %	!	4,6	5,3	6,4	0,0	85,5	0	0,0	
18.11	0 %	!	1,3	4,5	7,9	0,0	88,4	0	0,0	
19.11	0 %	!	1,2	3,0	3,9	0,0	100,5	0	0,0	
20.11	0 %	!	1,0	2,3	3,0	0,0	100,3	0	0,0	
21.11	0 %	!	1,6	3,0	4,7	0,0	97,7	0	0,0	
22.11	0 %	!	2,7	4,3	7,7	0,0	89,0	0	0,0	
23.11	0 %	!	1,9	3,4	5,6	0,0	84,5	0	0,0	
24.11	0 %	!	1,5	2,5	3,8	0,0	85,1	0	0,0	
25.11	0 %	!	0,7	1,6	2,7	0,0	93,5	0	0,0	
26.11	0 %	!	-0,2	0,9	2,8	1,7	93,2	0	0,0	
27.11	0 %	!	-0,6	2,2	5,1	0,1	86,5	0	0,0	
28.11	0 %	!	0,7	1,6	3,0	0,5	89,2	0	0,0	
29.11	0 %	!	-0,6	1,0	4,9	0,1	84,3	0	0,0	
30.11	0 %	!	-0,5	1,5	3,5	0,4	84,3	0	0,0	
01.12	0 %	!	3,5	5,8	8,9	1,3	84,9	0	0,0	
02.12	0 %	!	0,3	3,4	6,2	4,2	88,8	0	0,0	
03.12	0 %	!	-0,2	1,3	4,3	0,9	82,0	0	0,0	
04.12	0 %	!	0,3	3,6	6,7	11,9	92,0	0	0,0	
05.12	0 %	!	-0,1	2,9	6,6	0,7	87,0	0	0,0	
06.12	0 %	!	0,2	1,4	3,2	0,0	90,3	0	0,0	
07.12	0 %	!	-0,1	2,2	5,7	0,2	84,1	0	0,0	
08.12	0 %	!	0,0	0,5	1,8	12,7	95,0	0	0,0	
09.12	0 %	!	0,1	1,5	3,5	14,6	95,3	0	0,0	
10.12	0 %	!	-2,5	0,1	2,9	1,0	91,2	0	0,0	
11.12	0 %	!	1,9	2,5	4,7	0,3	90,6	0	0,0	
12.12	0 %	!	-0,4	2,5	4,1	0,0	86,9	0	0,0	
13.12	0 %	!	2,0	3,3	6,9	0,0	87,5	0	0,0	
14.12	0 %	!	1,7	3,7	6,2	0,0	95,8	0	0,0	
15.12	0 %	!	2,6	4,1	6,7	0,0	94,7	0	0,0	
16.12	0 %	!	2,2	3,1	4,0	0,0	94,8	0	0,0	
17.12	0 %	!	1,4	2,7	4,5	0,0	87,6	0	0,0	
18.12	0 %	!	0,3	1,9	4,9	0,0	82,5	0	0,0	
19.12	0 %	!	-1,7	0,1	3,1	0,0	77,3	0	0,0	

Erster Spritztermin auf Basis der Bewertung des Vorjahresbefalls in den entsprechenden Rebanlagen und den bisherigen Versuchsergebnissen der Forschungseinrichtungen:

Boniturwert	Befallsstärke	erster Behandlungstermin
0	Keinerlei Funde von Oidium	Mit der ersten Behandlung gegen Rebenperonospora spätestens zw. dem 6- und 9-Blattstadium
1	An einzelnen Blättern geringer Spätbefall	
2	In einzelnen Anlagen Spätbefall	
3	Verbreitet Spätbefall an den Blättern und Geiztrauben in den meisten Anlagen	Zwischen dem 3- und 6-Blattstadium
4	Vereinzelte Schäden an Trauben	
5	In mehr als 5% der Anlagen Traubenbefall	

Grau hinterlegt: Daten aus Wettervorhersage (sofern vorhanden).

Oidiumindex:  geringes Risiko  mittel  hoch

Realisierung und Programmierung: Geosens Software- und Messsystementwicklung, www.geosens.com