

Prognose für Oidium und Rebwachstum

Eine Gemeinschaftsentwicklung von Agroscope Schweiz und Staatl. Weinbauinstitut Freiburg, Deutschland
Berechnung: Oidium nach Dr. Walter Kast, LVVO Weinsberg; Rebwachstum nach Prof. Dr. H. Schultz, Univ. Geisenheim

Station: Dienheim, 01.01.2019 00:00 - 31.12.2019 23:59

Erstellt: 08.04.2021

Daten vorhanden bis: 31.12.2019 23:00

Wettervorhersage bis: 31.12.2019 23:00

Austrieb (BBCH11): 21.04.2019

Wachstum angegeben für:

Durchschnittssorte

pro Haupttrieb (ohne Geiztriebe)

Datum	Oidium-Index	Risiko	Temperatur °C			Nieder-schlag mm	Rel. Luft-feuchte %	Wachstum		Bemerkungen
			Min	Ø	Max			Blatt-zahl	Blatt-fläche cm ²	
26.02	0 %	!	2,1	9,4	17,7		0,0	0	0,0	
27.02	0 %	!	1,6	9,4	17,7	0,0	53,0	0	0,0	
28.02	0 %	!	3,1	10,2	18,7	0,0	60,0	0	0,0	
01.03	0 %	!	6,1	8,6	10,7	3,0	86,4	0	0,0	
02.03	0 %	!	5,3	7,9	11,3	0,0	85,9	0	0,0	
03.03	0 %	!	8,8	10,3	11,6	0,0	77,8	0	0,0	
04.03	0 %	!	5,3	9,3	12,0	4,4	74,0	0	0,0	
05.03	0 %	!	4,8	5,8	7,7	1,0	84,8	0	0,0	
06.03	0 %	!	4,7	9,2	15,1	0,1	75,6	0	0,0	
07.03	0 %	!	6,9	10,5	13,3	0,9	66,5	0	0,0	
08.03	0 %	!	5,1	7,0	9,1	2,7	80,3	0	0,0	
09.03	0 %	!	7,1	9,4	11,8	0,2	75,3	0	0,0	
10.03	0 %	!	3,8	9,9	14,3	6,0	76,1	0	0,0	
11.03	0 %	!	2,8	5,1	7,6	0,2	67,8	0	0,0	
12.03	0 %	!	0,9	5,9	9,3	0,0	62,0	0	0,0	
13.03	0 %	!	3,7	6,3	10,0	3,2	74,3	0	0,0	
14.03	0 %	!	4,0	5,8	7,6	2,8	88,3	0	0,0	
15.03	0 %	!	5,7	9,4	13,3	3,5	86,5	0	0,0	
16.03	0 %	!	8,7	10,7	11,5	0,0	80,0	0	0,0	
17.03	0 %	!	3,7	7,9	10,1	2,0	78,9	0	0,0	
18.03	0 %	!	1,6	4,8	9,0	1,3	82,2	0	0,0	
19.03	0 %	!	0,5	5,0	9,4	0,0	69,7	0	0,0	
20.03	0 %	!	-0,2	6,1	12,1	0,0	61,8	0	0,0	
21.03	0 %	!	1,7	9,1	16,3	0,0	55,7	0	0,0	
22.03	0 %	!	6,7	11,8	18,9	0,0	51,1	0	0,0	
23.03	0 %	!	3,8	9,9	16,9	0,0	64,9	0	0,0	
24.03	0 %	!	4,0	8,6	13,6	0,0	77,4	0	0,0	
25.03	0 %	!	1,4	5,1	9,2	0,0	76,0	0	0,0	
26.03	0 %	!	0,4	5,1	8,6	0,0	74,7	0	0,0	
27.03	0 %	!	2,5	6,8	11,1	0,0	69,1	0	0,0	
28.03	0 %	!	2,0	8,4	15,0	0,0	70,2	0	0,0	
29.03	0 %	!	6,6	11,6	17,1	0,0	65,6	0	0,0	
30.03	0 %	!	4,0	12,0	20,2	0,0	58,3	0	0,0	
31.03	0 %	!	6,1	12,4	19,5	0,0	56,7	0	0,0	
01.04	0 %	!	5,0	10,8	17,8	0,0	62,0	0	0,0	

Station: Dienheim, 01.01.2019 00:00 - 31.12.2019 23:59

Erstellt: 08.04.2021

Daten vorhanden bis: 31.12.2019 23:00

Wettervorhersage bis: 31.12.2019 23:00

Austrieb (BBCH11): 21.04.2019

Wachstum angegeben für:
pro Haupttrieb (ohne Geiztriebe)

Durchschnittssorte

Datum	Oidium-Index	Risiko	Temperatur °C			Nieder-schlag mm	Rel. Luft-feuchte %	Wachstum		Bemerkungen
			Min	Ø	Max			Blatt-zahl	Blatt-fläche cm²	
02.04	0 %	!	6,7	12,3	19,7	0,0	61,1	0	0,0	
03.04	0 %	!	5,1	8,1	11,5	6,5	85,2	0	0,0	
04.04	0 %	!	4,1	5,0	6,6	3,0	96,6	0	0,0	
05.04	0 %	!	4,5	6,3	8,3	0,7	93,3	0	0,0	
06.04	0 %	!	2,0	9,6	15,4	0,0	81,9	0	0,0	
07.04	0 %	!	9,0	13,3	18,5	0,0	64,1	0	0,0	
08.04	0 %	!	8,2	11,2	14,1	0,0	85,1	0	0,0	
09.04	0 %	!	7,6	10,8	15,4	8,7	88,8	0	0,0	
10.04	0 %	!	6,9	9,2	13,4	0,1	70,2	0	0,0	
11.04	0 %	!	2,5	6,9	11,8	0,0	54,1	0	0,0	
12.04	0 %	!	0,9	4,6	8,8	0,0	58,3	0	0,0	
13.04	0 %	!	1,6	4,1	7,2	0,2	68,0	0	0,0	
14.04	0 %	!	1,1	5,5	12,0	1,6	75,2	0	0,0	
15.04	0 %	!	2,5	9,9	17,9	0,0	64,9	0	0,0	
16.04	0 %	!	5,7	11,7	17,6	0,1	55,3	0	0,0	
17.04	0 %	!	9,5	13,1	17,9	2,1	75,3	0	0,0	
18.04	0 %	!	9,6	15,4	21,8	0,0	46,7	0	0,0	
19.04	0 %	!	10,9	17,2	24,0	0,0	37,7	0	0,0	
20.04	0 %	!	12,5	18,3	24,9	0,0	35,4	0	0,0	
21.04	0 %	!	11,5	18,2	25,0	0,0	34,8	1	4,1	
22.04	0 %	!	10,9	17,6	25,2	0,0	36,2	1	4,7	
23.04	0 %	!	10,3	15,6	20,8	0,0	49,9	1	6,3	
24.04	4 %	!	8,3	15,7	24,6	3,8	63,7	1	11,4	
25.04	11 %	!	6,4	13,4	23,1	0,0	70,5	2	13,5	
26.04	10 %	!	7,8	10,2	12,7	3,4	86,2	2	13,6	
27.04	8 %	!	6,7	9,0	11,7	5,8	87,8	2	13,6	
28.04	10 %	!	3,4	7,8	12,1	0,0	78,2	2	13,6	
29.04	13 %	!	3,0	8,5	14,0	1,1	82,5	2	13,6	
30.04	18 %	!	9,2	13,2	18,8	0,2	62,8	2	18,3	
01.05	19 %	!	7,2	13,6	19,3	0,0	58,0	2	25,2	
02.05	18 %	!	8,0	13,0	17,8	0,0	68,9	2	29,0	
03.05	22 %	!	6,7	10,8	13,3	0,0	67,9	2	30,1	
04.05	22 %	!	3,2	6,2	8,3	3,0	78,8	2	30,1	
05.05	20 %	!	1,0	5,7	10,0	0,0	75,1	2	30,1	
06.05	19 %	!	3,2	7,5	11,1	0,0	68,5	2	30,1	
07.05	17 %	!	5,6	9,5	13,5	0,0	63,2	2	30,1	
08.05	13 %	!	6,0	9,3	11,9	6,8	85,3	2	30,1	
09.05	8 %	!	7,8	10,2	13,7	7,5	90,9	2	30,4	
10.05	10 %	!	6,8	12,6	17,3	0,0	71,3	2	38,2	
11.05	10 %	!	6,8	10,2	11,4	30,6	95,2	2	38,5	

Station: Dienheim, 01.01.2019 00:00 - 31.12.2019 23:59

Erstellt: 08.04.2021

Daten vorhanden bis: 31.12.2019 23:00

Wettervorhersage bis: 31.12.2019 23:00

Austrieb (BBCH11): 21.04.2019

Wachstum angegeben für:
pro Haupttrieb (ohne Geiztriebe)

Durchschnittssorte

Datum	Oidium-Index	Risiko	Temperatur °C			Nieder-schlag mm	Rel. Luft-feuchte %	Wachstum		Bemerkungen
			Min	Ø	Max			Blatt-zahl	Blatt-fläche cm²	
12.05	13 %	!	4,0	8,9	14,2	0,0	72,9	2	38,5	
13.05	14 %	!	5,4	10,8	16,1	0,0	52,4	2	39,9	
14.05	13 %	!	6,2	10,9	16,0	0,0	48,5	2	41,6	
15.05	15 %	!	5,3	10,3	15,5	0,0	50,4	2	44,7	
16.05	18 %	!	7,7	10,9	15,7	0,0	61,3	2	46,5	
17.05	20 %	!	8,0	13,3	19,2	0,0	74,4	3	53,5	
18.05	32 %	!	8,8	14,7	21,0	2,4	76,0	3	64,5	
19.05	41 %	!!	10,8	16,1	22,0	0,0	77,6	3	89,7	
20.05	52 %	!!	11,0	13,9	16,3	1,2	86,3	3	107,1	
21.05	50 %	!!	11,5	12,3	13,3	16,3	92,2	4	115,8	
22.05	61 %	!!	10,6	12,9	17,0	0,1	79,4	4	127,3	
23.05	68 %	!!!	7,5	14,5	20,8	0,0	65,3	4	146,3	
24.05	69 %	!!!	9,6	16,6	22,4	0,0	61,4	4	191,6	
25.05	68 %	!!!	12,8	16,8	21,2	0,2	62,4	5	229,2	
26.05	68 %	!!!	9,1	16,4	22,0	0,0	63,8	5	266,6	
27.05	63 %	!!	12,7	15,3	20,0	6,6	82,7	5	308,5	
28.05	68 %	!!!	10,4	14,3	18,5	2,6	79,3	6	345,6	
29.05	66 %	!!!	10,0	14,2	18,7	0,0	67,1	6	375,4	
30.05	69 %	!!!	10,1	15,8	20,5	0,0	69,6	6	423,2	
31.05	75 %	!!!	15,0	19,3	24,1	0,0	67,0	7	505,2	
01.06	79 %	!!!	13,5	20,6	26,9	0,0	64,2	7	598,1	
02.06	77 %	!!!	14,7	23,3	30,4	0,0	53,8	8	722,7	
03.06	80 %	!!!	16,4	21,4	30,1	0,0	64,8	8	835,1	
04.06	90 %	!!!	14,1	22,7	30,9	0,5	64,4	9	963,2	
05.06	90 %	!!!	16,6	23,5	29,5	1,0	58,6	9	1091,2	
06.06	93 %	!!!	11,4	14,7	22,0	2,0	78,7	10	1138,7	
07.06	92 %	!!!	8,5	15,3	26,1	1,8	78,0	10	1186,3	
08.06	86 %	!!!	12,6	15,8	19,6	0,0	57,7	10	1246,9	
09.06	87 %	!!!	8,4	17,5	24,1	0,0	61,1	10	1316,1	
10.06	92 %	!!!	15,3	18,0	21,6	0,4	78,8	11	1383,4	
11.06	77 %	!!!	12,9	16,9	20,3	10,0	80,7	11	1441,3	
12.06	82 %	!!!	13,3	16,1	19,6	1,4	79,6	11	1500,9	
13.06	77 %	!!!	13,2	18,0	23,6	0,0	61,5	12	1563,0	
14.06	76 %	!!!	11,3	17,4	24,0	0,3	74,7	12	1621,3	
15.06	84 %	!!!	14,9	19,7	24,7	0,0	70,2	12	1694,8	
16.06	81 %	!!!	14,7	18,2	22,6	6,4	72,1	13	1759,1	
17.06	80 %	!!!	12,0	20,2	26,9	0,0	65,0	13	1835,6	
18.06	90 %	!!!	15,6	23,0	29,9	0,0	58,7	14	1919,4	
19.06	84 %	!!!	17,0	24,5	30,8	0,0	55,9	14	2023,9	
20.06	90 %	!!!	15,9	20,3	24,7	2,1	72,9	15	2087,9	

Station: Dienheim, 01.01.2019 00:00 - 31.12.2019 23:59

Erstellt: 08.04.2021

Daten vorhanden bis: 31.12.2019 23:00

Wettervorhersage bis: 31.12.2019 23:00

Austrieb (BBCH11): 21.04.2019

Wachstum angegeben für:
pro Haupttrieb (ohne Geiztriebe)

Durchschnittssorte

Datum	Oidium-Index	Risiko	Temperatur °C			Nieder-schlag mm	Rel. Luft-feuchte %	Wachstum		Bemerkungen
			Min	Ø	Max			Blatt-zahl	Blatt-fläche cm²	
21.06	89 %	!!!	14,8	19,2	23,9	0,0	62,9	15	2143,7	
22.06	83 %	!!!	14,6	20,0	27,6	0,0	61,7	15	2206,7	
23.06	89 %	!!!	16,1	22,7	29,1	0,0	65,7	16	2281,0	
24.06	86 %	!!!	18,4	25,2	31,7	0,0	60,2	16	2366,1	
25.06	83 %	!!!	20,2	27,0	34,2	0,0	54,6	17	2451,8	
26.06	79 %	!!!	20,2	28,9	36,0	0,0	53,1	18	2548,3	
27.06	69 %	!!!	21,4	26,1	31,2	0,0	46,9	18	2621,4	
28.06	60 %	!!	15,8	22,3	29,3	0,0	47,0	19	2673,9	
29.06	54 %	!!	17,0	24,9	32,8	0,0	41,9	19	2741,7	
30.06	44 %	!!	17,7	28,0	38,0	0,0	45,4	20	2814,5	
01.07	40 %	!!	19,1	24,0	28,9	0,0	53,6	20	2868,7	
02.07	38 %	!!	13,5	19,9	25,3	0,0	49,4	21	2905,8	
03.07	35 %	!!	14,1	20,1	25,5	0,0	42,6	21	2942,6	
04.07	32 %	!	12,8	19,7	26,1	0,0	42,2	21	2971,8	
05.07	29 %	!	14,5	21,9	29,5	0,0	41,4	22	3020,2	
06.07	30 %	!	15,9	23,7	31,5	0,0	40,8	22	3061,8	
07.07	35 %	!!	14,1	18,0	21,2	1,7	61,4	22	3085,8	
08.07	33 %	!!	11,2	15,6	20,2	0,0	55,3	23	3103,2	
09.07	36 %	!!	8,8	14,7	20,0	0,0	58,8	23	3122,5	
10.07	37 %	!!	8,6	17,4	25,2	0,0	48,0	23	3143,6	
11.07	44 %	!!	15,8	17,7	19,6	2,2	69,8	23	3164,6	
12.07	41 %	!!	13,6	16,6	20,9	36,1	94,9	23	3186,5	
13.07	48 %	!!	13,9	16,7	20,0	2,1	85,8	24	3202,7	
14.07	49 %	!!	14,6	16,7	19,8	0,7	77,2	24	3224,1	
15.07	51 %	!!	11,7	16,9	20,6	0,0	68,2	24	3241,9	
16.07	54 %	!!	9,2	16,6	23,5	0,0	68,3	24	3258,5	
17.07	58 %	!!	13,0	19,0	25,2	0,0	63,5	24	3285,0	
18.07	58 %	!!	13,0	20,1	26,8	0,0	64,0	25	3305,6	
19.07	61 %	!!	16,9	20,6	25,0	2,5	69,2	25	3335,3	
20.07	56 %	!!	15,4	23,8	31,4	0,0	60,4	25	3371,5	
21.07	51 %	!!	17,8	23,2	28,3	0,0	56,4	26	3394,5	
22.07	47 %	!!	16,3	23,1	29,9	0,0	53,8	26	3431,1	
23.07	44 %	!!	20,4	21,7	22,7	0,0	55,4	27	3456,1	
29.07	39 %	!!	17,0	21,1	26,0		0,0	27	3472,2	
30.07	54 %	!!	17,1	22,8	29,8	0,0	65,9	27	3505,7	
31.07	46 %	!!	17,2	21,2	25,0	0,0	55,4	27	3525,5	
01.08	41 %	!!	14,4	20,0	25,0	0,0	55,1	28	3540,4	
02.08	40 %	!!	16,2	19,3	25,1	7,9	71,4	28	3559,8	
03.08	42 %	!!	16,0	19,7	24,1	0,0	70,4	28	3581,2	
04.08	43 %	!!	13,9	20,6	26,9	0,0	65,2	28	3595,9	

Station: Dienheim, 01.01.2019 00:00 - 31.12.2019 23:59

Erstellt: 08.04.2021

Daten vorhanden bis: 31.12.2019 23:00

Wettervorhersage bis: 31.12.2019 23:00

Austrieb (BBCH11): 21.04.2019

Wachstum angegeben für:
pro Haupttrieb (ohne Geiztriebe)

Durchschnittssorte

Datum	Oidium-Index	Risiko	Temperatur °C			Nieder-schlag mm	Rel. Luft-feuchte %	Wachstum		Bemerkungen
			Min	Ø	Max			Blatt-zahl	Blatt-fläche cm²	
05.08	39 %	!!	18,6	22,8	28,8	0,2	57,4	29	3616,5	
06.08	36 %	!!	17,5	20,6	23,9	4,2	75,1	29	3635,3	
07.08	38 %	!!	16,5	18,8	21,5	5,0	85,8	29	3650,9	
08.08	42 %	!!	14,9	20,6	26,2	0,4	70,8	29	3660,9	
09.08	41 %	!!	15,3	21,5	28,0	7,0	77,7	30	3680,5	
10.08	41 %	!!	17,3	21,4	25,4	0,9	71,5	30	3698,4	
11.08	41 %	!!	14,7	19,0	25,4	0,7	66,6	30	3709,9	
12.08	41 %	!!	12,2	16,6	22,7	4,4	79,6	30	3714,6	
13.08	42 %	!!	12,0	16,2	20,7	0,0	70,3	30	3718,4	
14.08	39 %	!!	12,7	17,0	22,0	0,0	67,0	31	3732,1	
15.08	36 %	!!	15,2	17,9	22,4	2,4	74,8	31	3743,6	
16.08	37 %	!!	13,6	18,5	23,4	0,5	69,2	31	3753,7	
17.08	34 %	!!	16,6	18,4	21,6	2,0	80,2	31	3758,8	
18.08	30 %	!	16,7	21,3	28,7	6,3	80,3	31	3766,8	
19.08	30 %	!	15,6	19,3	23,9	0,0	69,0	31	3783,4	
20.08	30 %	!	12,9	16,5	19,7	0,0	71,1	32	3790,8	
21.08	31 %	!	10,1	16,9	23,5	0,0	70,5	32	3795,7	
22.08	28 %	!	13,0	19,2	25,8	0,0	57,1	32	3799,8	
23.08	25 %	!	12,0	20,4	28,4	0,0	55,4	32	3803,3	
24.08	21 %	!	15,6	22,2	28,6	0,0	53,3	32	3819,3	
25.08	20 %	!	17,0	23,2	30,1	0,0	59,0	32	3829,7	
26.08	17 %	!	17,5	24,5	32,1	0,0	58,7	33	3837,0	
27.08	15 %	!	18,2	24,7	31,9	0,0	61,0	33	3840,3	
28.08	12 %	!	20,2	25,2	32,1	0,0	53,5	33	3851,2	
29.08	11 %	!	19,1	23,5	29,1	2,5	65,6	33	3858,0	
30.08	12 %	!	16,8	22,4	28,9	0,0	63,0	33	3860,6	
31.08	12 %	!	17,5	24,7	31,8	1,8	51,6	33	3862,3	
01.09	13 %	!	14,9	19,4	22,3	1,0	71,8	33	3863,1	
02.09	13 %	!	11,4	16,2	21,8	0,0	58,6	33	3863,5	
03.09	13 %	!	8,7	17,2	24,8	0,0	54,6	33	3863,9	
04.09	14 %	!	11,2	18,9	26,3	0,0	60,5	33	3864,3	
05.09	16 %	!	11,9	16,0	20,1	0,2	67,4	33	3866,5	
06.09	15 %	!	7,6	14,0	19,8	0,0	63,4	33	3866,6	
07.09	15 %	!	11,9	13,1	14,9	4,8	79,6	33	3866,7	
08.09	12 %	!	11,4	12,7	14,5	15,3	95,8	33	3866,8	
09.09	13 %	!	10,9	13,0	16,5	1,2	85,7	33	3866,8	
10.09	14 %	!	7,4	13,0	19,9	0,0	76,6	33	3866,8	
11.09	14 %	!	6,8	15,0	22,2	0,0	67,9	33	3866,9	
12.09	14 %	!	15,2	18,6	23,0	0,0	71,8	33	3866,9	
13.09	15 %	!	15,0	18,3	21,9	0,0	77,3	33	3866,9	

Station: Dienheim, 01.01.2019 00:00 - 31.12.2019 23:59

Erstellt: 08.04.2021

Daten vorhanden bis: 31.12.2019 23:00

Wettervorhersage bis: 31.12.2019 23:00

Austrieb (BBCH11): 21.04.2019

Wachstum angegeben für:
pro Haupttrieb (ohne Geiztriebe)

Durchschnittssorte

Datum	Oidium-Index	Risiko	Temperatur °C			Nieder-schlag mm	Rel. Luft-feuchte %	Wachstum		Bemerkungen
			Min	Ø	Max			Blatt-zahl	Blatt-fläche cm²	
14.09	17 %	!	12,5	17,6	23,5	0,0	67,5	33	3866,9	
15.09	19 %	!	10,7	18,3	27,1	0,0	63,0	33	3866,9	
16.09	16 %	!	12,5	17,7	23,1	0,0	63,0	33	3866,9	
17.09	14 %	!	12,5	16,0	19,6	0,0	63,5	33	3866,9	
18.09	11 %	!	6,7	12,2	17,7	0,0	62,3	33	3866,9	
19.09	8 %	!	6,9	11,8	17,2	0,0	60,3	33	3866,9	
20.09	5 %	!	6,9	12,1	19,3	0,0	56,4	33	3866,9	
21.09	2 %	!	7,8	15,2	24,0	0,0	50,7	33	3866,9	
22.09	0 %	!	9,8	16,5	22,8	0,0	58,7	33	3866,9	
23.09	0 %	!	13,5	16,1	19,9	8,1	82,1	33	3866,9	
24.09	0 %	!	10,2	13,7	18,2	1,1	91,5	33	3866,9	
25.09	0 %	!	12,9	15,2	18,6	1,4	87,5	33	3866,9	
26.09	0 %	!	13,3	15,4	18,1	1,1	96,0	33	3866,9	
27.09	0 %	!	12,0	15,0	16,2	6,9	91,3	33	3866,9	
28.09	0 %	!	11,6	15,1	17,7	0,3	81,5	33	3866,9	
29.09	0 %	!	11,6	15,5	19,7	2,4	80,0	33	3866,9	
30.09	0 %	!	11,9	15,2	17,6	2,4	75,4	33	3866,9	
01.10	0 %	!	11,1	14,5	19,2	9,2	90,2	33	3866,9	
02.10	0 %	!	6,7	12,3	15,3	0,2	80,8	33	3866,9	
03.10	0 %	!	6,4	9,5	12,9	0,5	84,8	33	3866,9	
04.10	0 %	!	7,4	9,7	13,1	8,8	94,4	33	3866,9	
05.10	0 %	!	8,1	10,6	11,8	0,4	85,6	33	3866,9	
06.10	0 %	!	7,1	8,3	9,4	19,5	97,2	33	3866,9	
07.10	0 %	!	7,7	9,6	11,8	0,3	97,0	33	3866,9	
08.10	0 %	!	10,8	12,2	13,6	11,1	96,0	33	3866,9	
09.10	0 %	!	9,7	11,3	13,8	6,8	90,7	33	3866,9	
10.10	0 %	!	9,1	11,5	15,7	2,7	84,0	33	3866,9	
11.10	0 %	!	8,8	12,7	17,0	0,0	86,8	33	3866,9	
12.10	0 %	!	11,6	15,8	21,8	0,1	79,0	33	3866,9	
13.10	0 %	!	14,0	18,3	24,1	0,0	78,2	33	3866,9	
14.10	0 %	!	14,1	17,8	23,3	0,0	73,3	33	3866,9	
15.10	0 %	!	12,9	15,7	19,7	1,4	84,2	33	3866,9	
16.10	0 %	!	11,1	12,9	15,1	1,0	85,8	33	3866,9	
17.10	0 %	!	12,2	13,9	16,3	7,5	87,5	33	3866,9	
18.10	0 %	!	10,4	13,5	16,8	1,1	88,3	33	3866,9	
19.10	0 %	!	10,1	12,8	15,0	0,7	90,6	33	3866,9	
20.10	0 %	!	12,8	14,2	15,9	6,7	97,0	33	3866,9	
21.10	0 %	!	12,3	14,6	17,3	0,7	90,7	33	3866,9	
22.10	0 %	!	10,1	12,6	16,8	0,0	84,5	33	3866,9	
23.10	0 %	!	9,3	11,8	14,3	0,0	94,4	33	3866,9	

Station: Dienheim, 01.01.2019 00:00 - 31.12.2019 23:59

Erstellt: 08.04.2021

Daten vorhanden bis: 31.12.2019 23:00

Wettervorhersage bis: 31.12.2019 23:00

Austrieb (BBCH11): 21.04.2019

Wachstum angegeben für:
pro Haupttrieb (ohne Geiztriebe)

Durchschnittssorte

Datum	Oidium-Index	Risiko	Temperatur °C			Nieder-schlag mm	Rel. Luft-feuchte %	Wachstum		Bemerkungen
			Min	Ø	Max			Blatt-zahl	Blatt-fläche cm²	
24.10	0 %	!	10,4	13,8	18,8	0,0	90,8	33	3866,9	
25.10	0 %	!	11,0	13,6	16,5	0,0	81,8	33	3866,9	
26.10	0 %	!	7,7	12,2	17,6	0,0	89,2	33	3866,9	
27.10	0 %	!	7,3	11,2	15,4	2,7	88,4	33	3866,9	
28.10	0 %	!	3,1	5,1	7,0	0,0	99,7	33	3866,9	
29.10	0 %	!	4,5	6,4	9,7	0,0	94,0	33	3866,9	
30.10	0 %	!	2,2	5,1	8,7	0,0	84,9	33	3866,9	
31.10	0 %	!	0,6	4,3	10,1	0,0	79,4	33	3866,9	
01.11	0 %	!	2,3	6,2	10,7	5,0	96,2	33	3866,9	
02.11	0 %	!	10,8	13,0	16,6	2,4	91,6	0	0,0	
03.11	0 %	!	10,2	11,8	14,3	0,9	93,3	0	0,0	
04.11	0 %	!	9,1	10,2	12,5	11,8	93,3	0	0,0	
05.11	0 %	!	6,2	9,0	11,8	0,8	87,8	0	0,0	
06.11	0 %	!	7,1	8,7	11,2	2,0	93,1	0	0,0	
07.11	0 %	!	5,7	7,9	9,8	0,9	93,5	0	0,0	
08.11	0 %	!	4,2	5,7	7,5	3,7	97,6	0	0,0	
09.11	0 %	!	2,8	5,8	8,3	0,2	91,8	0	0,0	
10.11	0 %	!	0,1	1,6	2,5	0,2	100,0	0	0,0	
11.11	0 %	!	1,5	2,3	3,1	0,9	100,0	0	0,0	
12.11	0 %	!	2,8	4,7	8,2	2,7	93,6	0	0,0	
13.11	0 %	!	0,8	3,4	5,0	0,0	96,1	0	0,0	
14.11	0 %	!	1,2	4,5	8,3	0,0	87,5	0	0,0	
15.11	0 %	!	2,7	3,9	5,5	0,0	89,3	0	0,0	
16.11	0 %	!	0,6	3,3	7,4	0,0	96,0	0	0,0	
17.11	0 %	!	-0,1	3,8	5,5	5,6	100,0	0	0,0	
18.11	0 %	!	2,9	3,8	5,4	1,5	98,9	0	0,0	
19.11	0 %	!	2,6	4,5	6,9	0,3	93,7	0	0,0	
20.11	0 %	!	0,2	1,7	3,3	0,0	98,0	0	0,0	
21.11	0 %	!	0,0	1,6	3,0	0,0	99,1	0	0,0	
22.11	0 %	!	-0,2	2,4	5,0	0,0	99,3	0	0,0	
23.11	0 %	!	3,0	6,3	10,3	0,0	87,5	0	0,0	
24.11	0 %	!	3,2	4,9	7,5	0,0	95,1	0	0,0	
25.11	0 %	!	1,6	3,9	5,1	0,7	100,0	0	0,0	
26.11	0 %	!	5,3	7,5	9,9	0,0	99,2	0	0,0	
27.11	0 %	!	6,1	8,8	11,1	2,3	94,8	0	0,0	
28.11	0 %	!	9,4	10,3	11,8	1,2	83,5	0	0,0	
29.11	0 %	!	3,1	6,7	9,7	1,8	87,5	0	0,0	
30.11	0 %	!	0,7	3,4	6,5	0,0	88,1	0	0,0	
01.12	0 %	!	-0,3	1,3	2,8	0,0	89,1	0	0,0	
02.12	0 %	!	-1,0	1,6	5,1	0,0	89,4	0	0,0	

Station: Dienheim, 01.01.2019 00:00 - 31.12.2019 23:59

Erstellt: 08.04.2021

Daten vorhanden bis: 31.12.2019 23:00

Wettervorhersage bis: 31.12.2019 23:00

Austrieb (BBCH11): 21.04.2019

Wachstum angegeben für:
pro Haupttrieb (ohne Geiztriebe)




Durchschnittssorte

Datum	Oidium-Index	Risiko	Temperatur °C			Nieder-schlag mm	Rel. Luft-feuchte %	Wachstum		Bemerkungen
			Min	Ø	Max			Blatt-zahl	Blatt-fläche cm²	
03.12	0 %	!	0,9	2,7	4,6	0,2	99,2	0	0,0	
04.12	0 %	!	-1,1	1,4	5,2	0,0	93,6	0	0,0	
05.12	0 %	!	-3,8	-2,1	0,5	0,0	99,0	0	0,0	
06.12	0 %	!	-2,7	0,7	5,3	5,2	99,1	0	0,0	
07.12	0 %	!	5,5	7,8	9,6	1,0	91,5	0	0,0	
08.12	0 %	!	7,2	9,2	10,8	1,2	86,4	0	0,0	
09.12	0 %	!	5,5	6,8	8,1	2,6	87,3	0	0,0	
10.12	0 %	!	0,9	2,9	6,6	0,0	87,9	0	0,0	
11.12	0 %	!	0,7	1,3	2,0	7,6	93,8	0	0,0	
12.12	0 %	!	0,7	2,9	5,6	0,4	96,8	0	0,0	
13.12	0 %	!	0,5	3,3	6,8	6,6	94,7	0	0,0	
14.12	0 %	!	3,7	6,4	8,9	2,4	84,1	0	0,0	
15.12	0 %	!	6,5	8,2	10,9	4,3	88,8	0	0,0	
16.12	0 %	!	6,5	8,7	10,8	1,2	93,2	0	0,0	
17.12	0 %	!	7,1	9,5	11,0	0,0	81,8	0	0,0	
18.12	0 %	!	5,6	9,5	11,6	0,1	89,3	0	0,0	
19.12	0 %	!	2,1	4,2	5,9	0,0	100,0	0	0,0	
20.12	0 %	!	0,7	3,9	7,2	10,4	100,0	0	0,0	
21.12	0 %	!	3,3	5,4	7,8	0,3	98,0	0	0,0	
22.12	0 %	!	4,4	6,8	9,5	1,0	93,3	0	0,0	
23.12	0 %	!	5,3	7,2	8,8	0,6	87,9	0	0,0	
24.12	0 %	!	4,8	6,5	9,1	3,3	91,0	0	0,0	
25.12	0 %	!	4,1	6,8	8,2	1,3	90,8	0	0,0	
26.12	0 %	!	1,9	3,7	5,6	0,0	97,9	0	0,0	
27.12	0 %	!	3,4	4,4	5,6	1,5	96,5	0	0,0	
28.12	0 %	!	-0,7	0,9	3,5	0,0	87,5	0	0,0	
29.12	0 %	!	-3,3	-1,0	1,8	0,0	88,3	0	0,0	
30.12	0 %	!	-3,1	-0,9	3,4	0,0	91,2	0	0,0	

Erster Spritztermin auf Basis der Bewertung des Vorjahresbefalls in den entsprechenden Rebanlagen und den bisherigen Versuchsergebnissen der Forschungseinrichtungen:

Boniturwert	Befallsstärke	erster Behandlungstermin
0	Keinerlei Funde von Oidium	Mit der ersten Behandlung gegen Rebenperonospora spätestens zw. dem 6- und 9-Blattstadium
1	An einzelnen Blättern geringer Spätbefall	
2	In einzelnen Anlagen Spätbefall	
3	Verbreitet Spätbefall an den Blättern und Geiztrauben in den meisten Anlagen	Zwischen dem 3- und 6-Blattstadium
4	Vereinzelte Schäden an Trauben	
5	In mehr als 5% der Anlagen Traubenbefall	

Grau hinterlegt: Daten aus Wettervorhersage (sofern vorhanden).

Oidiumindex:  geringes Risiko  mittel  hoch

Realisierung und Programmierung: Geosens Software- und Messsystementwicklung, www.geosens.com