

Prognose für Oidium und Rebwachstum

Eine Gemeinschaftsentwicklung von Agroscope Schweiz und Staatl. Weinbauinstitut Freiburg, Deutschland
Berechnung: Oidium nach Dr. Walter Kast, LVVO Weinsberg; Rebwachstum nach Prof. Dr. H. Schultz, Univ. Geisenheim

Station: Blankenhornsberg_Virtuell, 01.01.2021 00:00 - 31.12.2021 23:59

Erstellt: 13.12.2021

Daten vorhanden bis: 13.12.2021 00:00

Wettervorhersage bis: 20.12.2021 14:00

Austrieb (BBCH11): 29.04.2021

Wachstum angegeben für:

Durchschnittssorte

pro Haupttrieb (ohne Geiztriebe)

Datum	Oidium-Index	Risiko	Temperatur °C			Nieder-schlag mm	Rel. Luft-feuchte %	Wachstum		Bemerkungen
			Min	Ø	Max			Blatt-zahl	Blatt-fläche cm ²	
01.01	0 %	!	0,9	3,1	4,5	0,1	90,5	0	0,0	
02.01	0 %	!	0,7	1,6	3,3	0,0	89,2	0	0,0	
03.01	0 %	!	0,5	1,2	2,2	0,0	90,7	0	0,0	
04.01	0 %	!	-0,3	0,5	2,3	0,0	93,4	0	0,0	
05.01	0 %	!	-0,6	0,5	1,9	0,0	89,3	0	0,0	
06.01	0 %	!	1,2	1,7	2,3	0,0	93,9	0	0,0	
07.01	0 %	!	0,3	1,4	2,9	0,0	90,2	0	0,0	
08.01	0 %	!	-0,5	0,6	2,8	0,0	88,8	0	0,0	
09.01	0 %	!	-1,6	-0,4	2,3	0,0	90,0	0	0,0	
10.01	0 %	!	-2,7	-1,2	1,8	0,0	85,9	0	0,0	
11.01	0 %	!	-5,6	-2,9	-0,2	0,0	84,6	0	0,0	
12.01	0 %	!	-2,1	1,0	3,0	6,6	86,3	0	0,0	
13.01	0 %	!	-0,6	2,8	5,6	6,4	94,0	0	0,0	
14.01	0 %	!	0,9	2,6	6,4	32,5	99,2	0	0,0	
15.01	0 %	!	-5,2	-0,5	1,2	9,5	95,3	0	0,0	
16.01	0 %	!	-7,1	-3,4	-0,7	0,9	91,5	0	0,0	
17.01	0 %	!	-1,1	0,8	2,1	8,2	97,5	0	0,0	
18.01	0 %	!	-0,3	1,1	2,7	0,0	95,8	0	0,0	
19.01	0 %	!	-1,5	1,6	4,2	0,1	82,2	0	0,0	
20.01	0 %	!	0,8	3,8	7,3	0,0	75,7	0	0,0	
21.01	0 %	!	1,6	6,9	10,2	1,2	77,0	0	0,0	
22.01	0 %	!	3,4	8,6	11,9	13,2	81,3	0	0,0	
23.01	0 %	!	1,3	3,3	5,7	7,9	86,5	0	0,0	
24.01	0 %	!	-0,3	1,8	3,6	0,0	76,7	0	0,0	
25.01	0 %	!	0,6	2,4	4,0	3,4	83,8	0	0,0	
26.01	0 %	!	-1,4	1,2	4,8	0,0	83,2	0	0,0	
27.01	0 %	!	-0,6	1,5	3,6	6,9	87,2	0	0,0	
28.01	0 %	!	3,8	7,7	10,7	22,9	94,6	0	0,0	
29.01	0 %	!	7,5	9,7	10,9	13,9	87,7	0	0,0	
30.01	0 %	!	6,2	7,4	8,6	5,8	90,8	0	0,0	
31.01	0 %	!	3,4	5,1	8,0	0,0	96,2	0	0,0	
01.02	0 %	!	4,9	7,9	9,4	10,5	94,0	0	0,0	
02.02	0 %	!	5,5	9,2	11,9	2,1	91,5	0	0,0	
03.02	0 %	!	10,3	11,6	12,8	14,2	85,8	0	0,0	
04.02	0 %	!	5,7	8,9	11,9	2,8	86,0	0	0,0	

Station: Blankenhornsberg_Virtuell, 01.01.2021 00:00 - 31.12.2021 23:59

Erstellt: 13.12.2021

Daten vorhanden bis: 13.12.2021 00:00

Wettervorhersage bis: 20.12.2021 14:00

Austrieb (BBCH11): 29.04.2021

Wachstum angegeben für:
pro Haupttrieb (ohne Geiztriebe)

Durchschnittssorte

Datum	Oidium-Index	Risiko	Temperatur °C			Nieder-schlag mm	Rel. Luft-feuchte %	Wachstum		Bemerkungen
			Min	Ø	Max			Blatt-zahl	Blatt-fläche cm²	
05.02	0 %	!	6,6	9,4	12,5	8,3	89,5	0	0,0	
06.02	0 %	!	6,4	8,5	11,1	2,5	95,7	0	0,0	
07.02	0 %	!	4,4	7,0	8,7	4,6	89,1	0	0,0	
08.02	0 %	!	1,1	3,0	4,2	0,9	89,1	0	0,0	
09.02	0 %	!	-1,5	0,4	2,1	0,0	88,2	0	0,0	
10.02	0 %	!	-5,6	-4,2	-1,8	0,4	93,0	0	0,0	
11.02	0 %	!	-9,6	-6,1	-2,3	0,0	79,6	0	0,0	
12.02	0 %	!	-9,7	-6,0	-1,5	0,0	72,2	0	0,0	
13.02	0 %	!	-11,1	-6,2	-1,2	0,0	63,2	0	0,0	
14.02	0 %	!	-11,6	-6,2	-1,3	0,0	74,6	0	0,0	
15.02	0 %	!	-5,5	-0,1	4,7	1,7	76,6	0	0,0	
16.02	0 %	!	3,0	6,6	11,6	0,0	78,2	0	0,0	
17.02	0 %	!	4,7	7,4	11,2	0,1	83,5	0	0,0	
18.02	0 %	!	-0,3	6,1	12,3	0,0	79,4	0	0,0	
19.02	0 %	!	7,2	9,7	13,6	1,3	84,2	0	0,0	
20.02	0 %	!	1,8	8,3	15,6	0,0	80,4	0	0,0	
21.02	0 %	!	0,4	7,3	14,7	0,0	77,9	0	0,0	
22.02	0 %	!	0,0	7,1	14,9	0,0	79,4	0	0,0	
23.02	0 %	!	2,4	9,3	17,8	0,0	80,2	0	0,0	
24.02	0 %	!	3,0	10,0	18,7	0,0	79,3	0	0,0	
25.02	0 %	!	2,5	9,6	18,4	0,0	77,3	0	0,0	
26.02	0 %	!	4,0	8,7	14,9	0,2	77,7	0	0,0	
27.02	0 %	!	0,8	5,3	10,9	0,0	78,4	0	0,0	
28.02	0 %	!	-1,3	3,6	11,1	0,0	81,0	0	0,0	
01.03	0 %	!	-1,2	4,0	11,6	0,0	80,5	0	0,0	
02.03	0 %	!	-0,2	6,3	14,7	0,0	75,1	0	0,0	
03.03	0 %	!	1,1	7,9	16,2	0,0	66,3	0	0,0	
04.03	0 %	!	4,0	8,3	13,4	1,8	73,2	0	0,0	
05.03	0 %	!	1,9	5,2	7,7	0,0	84,0	0	0,0	
06.03	0 %	!	-1,9	2,8	9,4	0,0	68,2	0	0,0	
07.03	0 %	!	-0,9	4,1	10,9	0,0	71,7	0	0,0	
08.03	0 %	!	-1,5	3,1	8,9	0,0	72,5	0	0,0	
09.03	0 %	!	-1,9	2,8	9,0	0,0	74,7	0	0,0	
10.03	0 %	!	0,2	5,4	11,6	0,0	72,8	0	0,0	
11.03	0 %	!	6,0	9,8	14,4	6,1	68,4	0	0,0	
12.03	0 %	!	4,0	7,5	11,1	2,7	72,3	0	0,0	
13.03	0 %	!	6,5	8,1	12,9	4,2	71,3	0	0,0	
14.03	0 %	!	2,7	4,9	6,9	4,7	81,8	0	0,0	
15.03	0 %	!	2,8	5,3	9,2	3,0	84,5	0	0,0	
16.03	0 %	!	1,9	4,7	8,0	1,4	81,3	0	0,0	

Station: Blankenhornsberg_Virtuell, 01.01.2021 00:00 - 31.12.2021 23:59

Erstellt: 13.12.2021

Daten vorhanden bis: 13.12.2021 00:00

Wettervorhersage bis: 20.12.2021 14:00

Austrieb (BBCH11): 29.04.2021

Wachstum angegeben für:
pro Haupttrieb (ohne Geiztriebe)

Durchschnittssorte

Datum	Oidium-Index	Risiko	Temperatur °C			Nieder-schlag mm	Rel. Luft-feuchte %	Wachstum		Bemerkungen
			Min	Ø	Max			Blatt-zahl	Blatt-fläche cm²	
17.03	0 %	!	2,9	4,5	6,8	5,5	88,8	0	0,0	
18.03	0 %	!	-0,3	2,9	6,8	0,0	79,8	0	0,0	
19.03	0 %	!	0,1	2,6	5,3	0,7	79,7	0	0,0	
20.03	0 %	!	-2,0	1,3	5,1	0,0	74,7	0	0,0	
21.03	0 %	!	-1,3	3,1	7,1	0,0	68,4	0	0,0	
22.03	0 %	!	0,9	4,0	7,2	0,0	83,3	0	0,0	
23.03	0 %	!	-0,5	5,1	10,8	0,0	79,3	0	0,0	
24.03	0 %	!	-0,5	6,6	14,5	0,0	76,5	0	0,0	
25.03	0 %	!	1,7	9,0	16,3	0,0	68,9	0	0,0	
26.03	0 %	!	2,9	10,4	17,1	0,0	74,3	0	0,0	
27.03	0 %	!	5,6	9,4	12,4	5,0	66,3	0	0,0	
28.03	0 %	!	1,2	7,9	15,6	0,0	65,3	0	0,0	
29.03	0 %	!	3,0	11,3	20,1	0,0	59,3	0	0,0	
30.03	0 %	!	4,0	12,8	21,8	0,0	60,3	0	0,0	
31.03	0 %	!	5,3	14,8	24,6	0,0	63,9	0	0,0	
01.04	0 %	!	7,1	16,0	24,8	0,0	60,8	0	0,0	
02.04	0 %	!	7,1	11,8	16,1	0,0	64,0	0	0,0	
03.04	0 %	!	1,2	7,1	13,2	0,0	58,7	0	0,0	
04.04	0 %	!	-0,3	7,0	14,5	0,0	57,3	0	0,0	
05.04	0 %	!	1,5	7,4	14,8	1,3	62,9	0	0,0	
06.04	0 %	!	-3,1	1,7	6,7	1,4	63,9	0	0,0	
07.04	0 %	!	-1,6	2,3	6,8	2,2	63,5	0	0,0	
08.04	0 %	!	-1,1	4,9	11,5	0,0	54,8	0	0,0	
09.04	0 %	!	0,6	8,6	17,6	0,7	52,7	0	0,0	
10.04	0 %	!	8,5	12,8	17,8	5,6	52,1	0	0,0	
11.04	0 %	!	10,2	13,4	18,8	6,6	62,5	0	0,0	
12.04	0 %	!	3,0	6,3	9,5	9,1	72,1	0	0,0	
13.04	0 %	!	-0,5	4,5	9,7	0,0	65,8	0	0,0	
14.04	0 %	!	-2,5	4,1	9,8	0,0	63,6	0	0,0	
15.04	0 %	!	-2,1	4,3	10,2	0,0	67,5	0	0,0	
16.04	0 %	!	-1,9	4,3	9,9	0,0	68,4	0	0,0	
17.04	0 %	!	-0,7	5,5	11,7	0,0	71,3	0	0,0	
18.04	0 %	!	3,4	7,5	11,7	0,0	74,3	0	0,0	
19.04	0 %	!	3,2	8,2	12,8	0,5	72,8	0	0,0	
20.04	0 %	!	3,5	9,6	16,4	0,0	75,4	0	0,0	
21.04	0 %	!	4,2	11,2	18,4	0,0	69,2	0	0,0	
22.04	0 %	!	6,1	10,9	15,8	0,0	67,9	0	0,0	
23.04	0 %	!	2,3	9,6	17,6	0,0	55,9	0	0,0	
24.04	0 %	!	2,6	10,6	19,2	0,0	60,3	0	0,0	
25.04	0 %	!	4,3	11,1	17,6	0,0	60,2	0	0,0	

Station: Blankenhornsberg_Virtuell, 01.01.2021 00:00 - 31.12.2021 23:59

Erstellt: 13.12.2021

Daten vorhanden bis: 13.12.2021 00:00

Wettervorhersage bis: 20.12.2021 14:00

Austrieb (BBCH11): 29.04.2021

Wachstum angegeben für:
pro Haupttrieb (ohne Geiztriebe)

Durchschnittssorte

Datum	Oidium-Index	Risiko	Temperatur °C			Nieder-schlag mm	Rel. Luft-feuchte %	Wachstum		Bemerkungen
			Min	Ø	Max			Blatt-zahl	Blatt-fläche cm²	
26.04	0 %	!	2,7	10,8	18,8	0,0	53,8	0	0,0	
27.04	0 %	!	2,3	10,7	19,2	0,0	52,1	0	0,0	
28.04	0 %	!	4,5	12,7	20,9	1,3	61,0	0	0,0	
29.04	0 %	!	8,5	13,2	17,6	2,4	71,3	1	4,0	
30.04	0 %	!	6,0	8,3	11,8	6,3	79,7	1	4,0	
01.05	0 %	!	3,7	7,9	11,5	4,9	84,6	1	4,0	
02.05	0 %	!	6,1	8,6	11,5	5,2	82,1	1	4,0	
03.05	0 %	!	1,5	8,5	15,4	0,0	71,0	1	4,0	
04.05	0 %	!	5,5	10,9	16,0	0,3	60,8	1	4,2	
05.05	0 %	!	7,8	10,2	12,2	6,1	71,6	1	4,3	
06.05	0 %	!	5,6	8,6	12,3	5,7	79,7	1	4,3	
07.05	0 %	!	7,1	10,4	13,8	0,9	75,1	1	4,4	
08.05	0 %	!	2,9	11,3	19,9	0,0	68,7	1	4,7	
09.05	7 %	!	8,7	17,9	27,5	0,0	64,7	1	7,0	
10.05	13 %	!	13,4	16,5	20,1	5,4	71,2	2	13,3	
11.05	14 %	!	11,5	13,1	15,6	6,6	90,3	2	18,5	
12.05	21 %	!	7,8	12,6	17,1	2,1	78,9	2	21,0	
13.05	26 %	!	6,4	11,2	15,0	0,0	79,9	2	22,2	
14.05	30 %	!	5,5	11,1	16,1	0,7	78,7	2	23,4	
15.05	33 %	!!	6,9	10,6	14,3	3,5	81,9	2	24,1	
16.05	32 %	!	9,2	12,0	15,2	5,6	81,7	2	26,4	
17.05	29 %	!	8,3	11,1	13,8	3,2	83,7	2	27,7	
18.05	33 %	!!	9,4	11,6	14,9	4,1	82,2	2	31,7	
19.05	33 %	!!	6,8	10,7	14,3	1,7	83,6	2	32,6	
20.05	34 %	!!	7,8	11,6	17,0	0,6	80,3	2	35,1	
21.05	36 %	!!	10,2	12,6	16,0	3,3	75,8	3	42,8	
22.05	40 %	!!	9,1	12,7	17,0	0,4	72,0	3	47,9	
23.05	42 %	!!	9,5	12,6	16,6	0,4	71,1	3	56,4	
24.05	47 %	!!	6,8	12,9	19,2	0,0	69,2	3	63,2	
25.05	48 %	!!	7,7	11,5	15,8	0,5	67,4	3	67,1	
26.05	49 %	!!	9,9	12,0	15,2	0,0	71,8	3	75,4	
27.05	47 %	!!	9,2	12,9	17,3	3,5	79,9	3	83,8	
28.05	50 %	!!	7,2	13,5	19,2	0,0	75,4	4	99,6	
29.05	54 %	!!	9,3	15,4	21,6	0,0	65,7	4	119,1	
30.05	53 %	!!	7,4	14,7	21,0	0,0	59,0	4	145,0	
31.05	52 %	!!	7,8	15,7	23,4	0,0	55,5	4	170,5	
01.06	54 %	!!	9,8	17,7	25,8	0,0	59,1	5	215,4	
02.06	59 %	!!	11,9	19,8	26,4	2,6	61,3	5	279,1	
03.06	69 %	!!!	15,5	21,7	27,4	0,0	66,0	6	366,3	
04.06	74 %	!!!	16,1	22,0	26,9	0,0	69,9	7	455,3	

Station: Blankenhornsberg_Virtuell, 01.01.2021 00:00 - 31.12.2021 23:59

Erstellt: 13.12.2021

Daten vorhanden bis: 13.12.2021 00:00

Wettervorhersage bis: 20.12.2021 14:00

Austrieb (BBCH11): 29.04.2021

 Wachstum angegeben für:
 pro Haupttrieb (ohne Geiztriebe)

Durchschnittssorte

Datum	Oidium-Index	Risiko	Temperatur °C			Nieder-schlag mm	Rel. Luft-feuchte %	Wachstum		Bemerkungen
			Min	Ø	Max			Blatt-zahl	Blatt-fläche cm²	
05.06	80 %	!!!	16,6	19,0	21,6	2,3	78,6	7	538,7	
06.06	89 %	!!!	14,7	17,1	20,0	0,0	84,4	7	600,8	
07.06	98 %	!!!	14,9	17,5	20,9	0,1	85,7	8	669,5	
08.06	100 %	!!!	15,8	18,5	22,1	4,1	87,7	8	754,3	
09.06	100 %	!!!	15,1	19,7	24,9	1,4	83,3	9	847,1	
10.06	100 %	!!!	15,0	20,5	26,1	0,0	77,5	9	952,6	
11.06	100 %	!!!	14,8	21,4	27,9	0,0	72,0	10	1062,8	
12.06	100 %	!!!	15,7	21,9	27,9	0,0	69,7	10	1170,8	
13.06	100 %	!!!	15,9	20,5	25,3	0,0	66,4	11	1274,2	
14.06	100 %	!!!	11,7	20,0	28,6	0,0	61,5	11	1360,2	
15.06	100 %	!!!	14,7	22,7	29,8	0,0	63,2	12	1473,4	
16.06	99 %	!!!	15,6	24,2	32,3	0,0	60,1	12	1590,2	
17.06	94 %	!!!	17,6	26,1	33,2	0,0	59,8	13	1719,7	
18.06	91 %	!!!	18,5	25,9	32,8	0,0	66,1	14	1829,4	
19.06	91 %	!!!	19,7	26,0	32,1	0,0	70,0	14	1947,0	
20.06	86 %	!!!	19,9	24,5	29,8	2,8	67,8	15	2043,5	
21.06	84 %	!!!	16,5	22,0	27,8	3,9	73,0	15	2114,0	
22.06	70 %	!!!	16,4	19,4	23,2	11,4	84,0	16	2181,0	
23.06	72 %	!!!	15,2	19,4	24,5	8,7	82,5	16	2234,1	
24.06	75 %	!!!	15,6	18,7	22,5	6,9	84,8	16	2280,1	
25.06	77 %	!!!	14,7	17,7	22,2	0,8	82,1	17	2332,6	
26.06	78 %	!!!	13,1	19,3	25,7	0,0	77,0	17	2381,4	
27.06	84 %	!!!	16,3	22,1	28,9	6,6	73,5	17	2443,7	
28.06	74 %	!!!	17,0	22,1	27,9	14,0	83,3	18	2503,1	
29.06	74 %	!!!	16,6	18,7	21,1	22,1	89,0	18	2552,3	
30.06	76 %	!!!	13,1	15,4	17,7	8,4	88,5	18	2579,9	
01.07	78 %	!!!	13,3	16,5	21,3	1,4	84,2	19	2608,9	
02.07	78 %	!!!	12,2	18,1	23,8	0,0	76,3	19	2643,3	
03.07	78 %	!!!	13,9	19,4	25,8	3,5	76,0	19	2690,1	
04.07	77 %	!!!	15,6	18,7	22,8	5,3	88,2	20	2729,1	
05.07	91 %	!!!	14,8	19,1	24,5	2,7	82,6	20	2765,0	
06.07	92 %	!!!	15,6	18,5	22,8	17,6	89,8	20	2800,1	
07.07	89 %	!!!	14,7	18,6	24,2	3,2	84,5	20	2833,5	
08.07	88 %	!!!	15,8	18,4	21,6	0,3	89,3	21	2870,1	
09.07	86 %	!!!	13,7	18,1	22,8	0,3	83,9	21	2902,5	
10.07	85 %	!!!	13,4	19,7	26,5	1,5	77,7	21	2938,4	
11.07	79 %	!!!	13,7	18,7	23,9	7,2	81,9	22	2966,0	
12.07	79 %	!!!	13,5	19,7	26,1	4,5	82,5	22	3006,1	
13.07	77 %	!!!	14,9	17,3	20,3	27,0	91,8	22	3029,6	
14.07	73 %	!!!	11,8	15,9	20,2	2,7	89,0	22	3050,6	

Station: Blankenhornsberg_Virtuell, 01.01.2021 00:00 - 31.12.2021 23:59

Erstellt: 13.12.2021

Daten vorhanden bis: 13.12.2021 00:00

Wettervorhersage bis: 20.12.2021 14:00

Austrieb (BBCH11): 29.04.2021

Wachstum angegeben für:
pro Haupttrieb (ohne Geiztriebe)

Durchschnittssorte

Datum	Oidium-Index	Risiko	Temperatur °C			Nieder-schlag mm	Rel. Luft-feuchte %	Wachstum		Bemerkungen
			Min	Ø	Max			Blatt-zahl	Blatt-fläche cm²	
15.07	68 %	!!!	13,8	16,5	19,0	8,1	96,7	23	3072,9	
16.07	64 %	!!	14,6	17,8	21,9	2,3	93,0	23	3094,8	
17.07	61 %	!!	15,4	19,0	23,5	0,0	90,9	23	3125,9	
18.07	62 %	!!	17,2	21,0	25,8	0,0	84,9	23	3163,0	
19.07	60 %	!!	15,3	21,4	27,6	0,0	80,0	24	3194,0	
20.07	71 %	!!!	14,1	19,9	25,4	0,0	77,5	24	3216,6	
21.07	74 %	!!!	13,1	19,7	26,6	0,0	75,5	24	3254,2	
22.07	74 %	!!!	13,6	20,5	27,2	0,0	76,1	25	3281,6	
23.07	71 %	!!!	13,8	21,3	28,4	0,0	78,4	25	3306,1	
24.07	68 %	!!!	17,4	22,1	27,4	4,5	80,9	25	3344,0	
25.07	64 %	!!	16,2	20,4	25,8	1,5	84,3	26	3369,4	
26.07	61 %	!!	14,4	19,7	24,3	0,0	85,3	26	3389,2	
27.07	58 %	!!	13,8	20,0	26,1	0,0	80,6	26	3417,3	
28.07	55 %	!!	14,4	19,8	25,0	1,5	82,1	26	3439,6	
29.07	55 %	!!	13,8	19,9	26,2	0,0	75,4	27	3460,5	
30.07	55 %	!!	12,8	20,3	27,8	1,2	78,8	27	3480,2	
31.07	55 %	!!	13,9	19,5	24,8	0,0	77,8	27	3503,9	
01.08	53 %	!!	14,4	16,5	19,0	8,3	89,4	27	3518,1	
02.08	50 %	!!	11,0	16,0	22,7	4,7	83,8	28	3530,3	
03.08	47 %	!!	11,4	15,7	19,9	7,0	89,0	28	3540,0	
04.08	47 %	!!	12,5	16,0	19,9	2,3	89,3	28	3548,4	
05.08	47 %	!!	13,0	16,6	20,4	2,9	92,5	28	3559,3	
06.08	47 %	!!	14,6	18,5	23,8	0,8	79,5	28	3581,9	
07.08	39 %	!!	13,6	16,8	20,6	17,7	91,4	29	3595,4	
08.08	40 %	!!	12,1	16,7	21,4	1,6	83,0	29	3606,5	
09.08	43 %	!!	11,7	17,8	23,9	0,0	77,2	29	3616,1	
10.08	46 %	!!	12,5	19,7	27,5	0,0	77,0	29	3628,6	
11.08	46 %	!!	14,4	21,5	29,2	0,0	79,8	29	3657,6	
12.08	44 %	!!	15,1	22,8	31,4	0,0	80,1	30	3674,7	
13.08	41 %	!!	17,7	24,4	31,2	0,0	78,0	30	3695,9	
14.08	46 %	!!	16,8	23,8	31,3	0,0	81,1	30	3718,5	
15.08	42 %	!!	17,2	23,6	30,3	0,3	85,2	31	3733,8	
16.08	39 %	!!	17,5	20,2	23,0	0,2	82,7	31	3740,5	
17.08	36 %	!!	10,9	16,4	21,8	0,4	81,5	31	3755,7	
18.08	33 %	!!	13,3	16,8	21,2	0,9	79,5	31	3768,6	
19.08	33 %	!!	13,6	18,1	23,4	0,0	81,2	31	3776,8	
20.08	33 %	!!	14,8	19,4	25,5	0,0	80,2	31	3782,7	
21.08	31 %	!	13,9	20,7	29,1	0,0	79,7	32	3790,2	
22.08	30 %	!	16,4	19,3	21,8	9,1	90,5	32	3808,6	
23.08	28 %	!	12,0	16,4	21,0	0,0	88,9	32	3815,6	

Station: Blankenhornsberg_Virtuell, 01.01.2021 00:00 - 31.12.2021 23:59

Erstellt: 13.12.2021

Daten vorhanden bis: 13.12.2021 00:00

Wettervorhersage bis: 20.12.2021 14:00

Austrieb (BBCH11): 29.04.2021

Wachstum angegeben für:
pro Haupttrieb (ohne Geiztriebe)

Durchschnittssorte

Datum	Oidium-Index	Risiko	Temperatur °C			Nieder-schlag mm	Rel. Luft-feuchte %	Wachstum		Bemerkungen
			Min	Ø	Max			Blatt-zahl	Blatt-fläche cm²	
24.08	27 %	!	11,9	16,7	22,0	0,0	83,3	32	3820,3	
25.08	25 %	!	11,4	16,8	23,3	0,0	79,9	32	3826,1	
26.08	24 %	!	10,6	15,5	21,5	0,0	84,1	32	3828,5	
27.08	22 %	!	10,0	14,6	19,9	0,4	84,0	32	3830,2	
28.08	22 %	!	10,6	14,1	18,1	0,6	89,2	32	3831,7	
29.08	22 %	!	11,1	13,8	17,1	0,0	95,0	33	3840,2	
30.08	21 %	!	12,8	15,3	18,8	4,4	94,1	33	3846,6	
31.08	21 %	!	12,0	15,4	20,3	1,0	89,1	33	3852,0	
01.09	21 %	!	9,7	16,0	23,6	0,0	82,0	33	3856,1	
02.09	21 %	!	8,9	16,1	24,7	0,0	81,6	33	3861,0	
03.09	21 %	!	10,2	17,7	26,1	0,0	81,0	33	3863,6	
04.09	21 %	!	11,6	18,6	26,1	0,0	81,8	33	3865,9	
05.09	21 %	!	12,0	19,0	26,9	0,0	83,1	33	3868,1	
06.09	22 %	!	12,3	19,2	27,1	0,0	81,2	33	3879,5	
07.09	22 %	!	10,9	18,4	26,7	0,0	76,4	33	3885,1	
08.09	22 %	!	9,5	18,1	27,4	0,0	78,0	33	3890,5	
09.09	22 %	!	14,2	20,2	27,6	0,0	74,1	34	3892,8	
10.09	22 %	!	13,8	18,7	24,2	1,5	82,8	34	3894,2	
11.09	22 %	!	12,4	17,8	23,4	0,8	87,2	34	3895,2	
12.09	22 %	!	10,5	17,1	24,7	0,0	84,4	34	3896,1	
13.09	22 %	!	10,7	17,9	26,2	0,0	84,3	34	3896,9	
14.09	22 %	!	12,1	19,7	27,7	0,4	81,6	34	3897,7	
15.09	22 %	!	16,6	19,2	22,5	2,5	90,3	34	3903,9	
16.09	22 %	!	15,0	17,5	21,2	1,2	93,8	34	3905,6	
17.09	22 %	!	9,7	15,3	22,2	0,0	84,9	34	3906,5	
18.09	22 %	!	8,5	15,1	23,0	0,0	83,6	34	3907,1	
19.09	20 %	!	8,7	12,9	18,7	6,3	94,4	34	3907,4	
20.09	20 %	!	10,5	14,0	19,4	1,1	91,1	34	3907,7	
21.09	20 %	!	9,1	13,2	19,7	0,0	86,3	34	3907,9	
22.09	20 %	!	5,3	12,0	20,6	0,0	82,1	34	3908,0	
23.09	19 %	!	5,5	13,1	23,1	0,0	82,4	34	3908,1	
24.09	19 %	!	7,5	14,8	24,1	0,0	83,0	34	3908,2	
25.09	19 %	!	8,2	16,3	26,1	0,0	82,3	34	3908,2	
26.09	21 %	!	13,6	17,8	23,4	2,6	89,0	34	3908,3	
27.09	21 %	!	10,5	16,4	23,4	0,4	84,8	34	3908,3	
28.09	21 %	!	8,6	14,2	19,2	1,9	82,8	34	3908,3	
29.09	22 %	!	9,6	13,3	19,0	1,6	84,7	34	3908,3	
30.09	20 %	!	2,9	9,7	16,8	0,0	82,9	34	3908,3	
01.10	20 %	!	2,7	11,3	22,1	0,0	79,3	34	3908,3	
02.10	20 %	!	8,9	16,0	24,2	0,0	75,3	34	3908,3	

Station: Blankenhornsberg_Virtuell, 01.01.2021 00:00 - 31.12.2021 23:59

Erstellt: 13.12.2021

Daten vorhanden bis: 13.12.2021 00:00

Wettervorhersage bis: 20.12.2021 14:00

Austrieb (BBCH11): 29.04.2021

Wachstum angegeben für:
pro Haupttrieb (ohne Geiztriebe)

Durchschnittssorte

Datum	Oidium-Index	Risiko	Temperatur °C			Nieder-schlag mm	Rel. Luft-feuchte %	Wachstum		Bemerkungen
			Min	Ø	Max			Blatt-zahl	Blatt-fläche cm²	
03.10	18 %	!	13,6	17,4	22,8	6,8	71,9	34	3908,3	
04.10	15 %	!	10,2	11,9	14,1	14,6	95,9	34	3908,3	
05.10	13 %	!	9,7	12,4	17,6	6,9	90,2	34	3908,3	
06.10	12 %	!	7,2	10,9	14,9	1,2	83,8	34	3908,3	
07.10	13 %	!	9,1	11,3	15,0	0,0	84,9	34	3908,3	
08.10	13 %	!	6,3	10,9	17,7	0,0	82,0	34	3908,3	
09.10	12 %	!	6,2	10,6	17,3	0,0	78,2	34	3908,3	
10.10	11 %	!	3,8	8,6	15,1	0,0	79,9	34	3908,3	
11.10	12 %	!	2,3	7,9	14,7	0,0	83,0	34	3908,3	
12.10	13 %	!	6,7	9,7	13,2	0,2	83,8	34	3908,3	
13.10	11 %	!	5,9	9,0	12,6	2,7	80,9	34	3908,3	
14.10	9 %	!	1,3	7,2	14,1	0,0	76,5	34	3908,3	
15.10	8 %	!	1,6	8,3	16,1	0,0	76,1	34	3908,3	
16.10	6 %	!	3,2	8,1	14,1	0,0	82,5	34	3908,3	
17.10	7 %	!	4,5	8,3	13,8	0,0	88,7	34	3908,3	
18.10	7 %	!	3,6	8,6	14,8	0,0	87,5	34	3908,3	
19.10	7 %	!	6,7	11,5	17,7	1,2	70,6	34	3908,3	
20.10	8 %	!	9,1	14,2	20,7	0,0	61,9	34	3908,3	
21.10	9 %	!	11,4	14,3	16,5	2,7	64,5	34	3908,3	
22.10	9 %	!	6,2	9,4	12,2	0,7	76,0	34	3908,3	
23.10	9 %	!	3,4	7,1	13,6	0,0	80,3	34	3908,3	
24.10	8 %	!	0,2	6,2	14,7	0,0	85,8	34	3908,3	
25.10	8 %	!	3,2	8,7	17,4	0,0	84,6	34	3908,3	
26.10	8 %	!	7,7	10,9	16,1	1,0	88,9	34	3908,3	
27.10	8 %	!	3,5	8,3	15,0	0,0	92,9	34	3908,3	
28.10	7 %	!	1,4	7,8	17,0	0,0	87,5	34	3908,3	
29.10	7 %	!	0,9	7,4	16,3	0,0	87,0	34	3908,3	
30.10	6 %	!	2,5	6,2	10,1	6,5	96,0	34	3908,3	
31.10	9 %	!	7,4	11,5	18,4	0,1	90,8	34	3908,3	
01.11	0 %	!	5,4	10,2	13,7	14,0	94,9	0	0,0	
02.11	0 %	!	4,8	7,0	11,4	1,0	95,1	0	0,0	
03.11	0 %	!	5,0	7,0	10,4	2,7	97,3	0	0,0	
04.11	0 %	!	4,6	5,9	9,3	1,2	94,7	0	0,0	
05.11	0 %	!	3,3	6,2	9,9	0,3	96,9	0	0,0	
06.11	0 %	!	0,2	3,7	9,3	0,0	96,7	0	0,0	
07.11	0 %	!	-0,2	4,2	10,1	0,0	93,9	0	0,0	
08.11	0 %	!	2,0	5,8	10,4	0,0	93,9	0	0,0	
09.11	0 %	!	-1,3	3,0	9,8	0,0	94,3	0	0,0	
10.11	0 %	!	-0,3	3,4	9,3	0,0	93,3	0	0,0	
11.11	0 %	!	-0,5	2,8	8,1	0,0	96,5	0	0,0	

Station: Blankenhornsberg_Virtuell, 01.01.2021 00:00 - 31.12.2021 23:59

Erstellt: 13.12.2021

Daten vorhanden bis: 13.12.2021 00:00

Wettervorhersage bis: 20.12.2021 14:00

Austrieb (BBCH11): 29.04.2021

Wachstum angegeben für:
pro Haupttrieb (ohne Geiztriebe)




Durchschnittssorte

Datum	Oidium-Index	Risiko	Temperatur °C			Nieder-schlag mm	Rel. Luft-feuchte %	Wachstum		Bemerkungen
			Min	Ø	Max			Blatt-zahl	Blatt-fläche cm²	
12.11	0 %	!	0,3	2,9	6,7	0,0	97,1	0	0,0	
13.11	0 %	!	1,2	5,0	8,3	0,8	94,9	0	0,0	
14.11	0 %	!	6,2	7,4	10,0	0,5	99,5	0	0,0	
15.11	0 %	!	3,8	6,2	8,8	0,0	97,6	0	0,0	
16.11	0 %	!	3,6	5,8	7,5	0,0	95,7	0	0,0	
17.11	0 %	!	4,8	5,5	6,6	0,0	90,1	0	0,0	
18.11	0 %	!	3,4	5,7	8,9	0,0	93,0	0	0,0	
19.11	0 %	!	0,6	3,7	7,5	0,0	97,8	0	0,0	
20.11	0 %	!	2,4	4,3	7,5	0,0	98,6	0	0,0	
21.11	0 %	!	0,3	2,8	5,0	3,2	98,2	0	0,0	
22.11	0 %	!	3,3	4,4	5,8	0,0	96,2	0	0,0	
23.11	0 %	!	-1,0	1,7	5,2	0,0	90,3	0	0,0	
24.11	0 %	!	-3,4	-0,6	3,1	0,0	94,1	0	0,0	
25.11	0 %	!	-3,2	-0,3	2,7	0,0	93,5	0	0,0	
26.11	0 %	!	-2,4	0,5	3,1	0,8	96,2	0	0,0	
27.11	0 %	!	-0,1	2,4	4,3	1,1	93,4	0	0,0	
28.11	0 %	!	-0,8	1,2	3,4	0,4	97,0	0	0,0	
29.11	0 %	!	0,2	1,4	3,0	0,8	92,9	0	0,0	
30.11	0 %	!	-0,1	1,6	3,3	1,1	91,5	0	0,0	
01.12	0 %	!	3,8	6,7	9,1	0,0	91,4	0	0,0	
02.12	0 %	!	1,9	4,4	6,1	1,2	95,1	0	0,0	
03.12	0 %	!	-1,1	1,3	3,3	0,3	88,3	0	0,0	
04.12	0 %	!	2,7	7,1	9,7	7,9	95,4	0	0,0	
05.12	0 %	!	1,7	3,7	5,5	0,0	95,5	0	0,0	
06.12	0 %	!	1,3	2,2	4,3	0,0	97,9	0	0,0	
07.12	0 %	!	0,9	3,3	6,7	0,3	93,5	0	0,0	
08.12	0 %	!	3,0	5,3	6,8	1,6	95,9	0	0,0	
09.12	0 %	!	0,6	3,1	5,7	0,0	96,8	0	0,0	
10.12	0 %	!	-0,7	1,8	4,4	1,3	96,1	0	0,0	
11.12	0 %	!	1,4	3,1	4,6	0,5	98,3	0	0,0	
12.12	0 %	!	-1,1	2,2	5,3	0,0	89,7	0	0,0	
13.12	0 %	!	1,4	3,8	7,4	0,0	94,8	0	0,0	
14.12	0 %	!	0,1	3,4	7,8	0,0	98,3	0	0,0	
15.12	0 %	!	1,4	3,6	6,2	0,0	99,6	0	0,0	
16.12	0 %	!	1,8	3,7	5,7	0,0	99,3	0	0,0	
17.12	0 %	!	0,0	2,3	5,3	0,0	98,5	0	0,0	
18.12	0 %	!	-0,2	2,2	6,7	0,0	94,8	0	0,0	
19.12	0 %	!	-2,5	0,0	3,9	0,0	89,6	0	0,0	

Erster Spritztermin auf Basis der Bewertung des Vorjahresbefalls in den entsprechenden Rebanlagen und den bisherigen Versuchsergebnissen der Forschungseinrichtungen:

Boniturwert	Befallsstärke	erster Behandlungstermin
0	Keinerlei Funde von Oidium	Mit der ersten Behandlung gegen Rebenperonospora spätestens zw. dem 6- und 9-Blattstadium
1	An einzelnen Blättern geringer Spätbefall	
2	In einzelnen Anlagen Spätbefall	
3	Verbreitet Spätbefall an den Blättern und Geiztrauben in den meisten Anlagen	Zwischen dem 3- und 6-Blattstadium
4	Vereinzelte Schäden an Trauben	
5	In mehr als 5% der Anlagen Traubenbefall	

Grau hinterlegt: Daten aus Wettervorhersage (sofern vorhanden).

Oidiumindex:  geringes Risiko  mittel  hoch

Realisierung und Programmierung: Geosens Software- und Messsystementwicklung, www.geosens.com