

Prognose für Oidium und Rebwachstum

Eine Gemeinschaftsentwicklung von Agroscope Schweiz und Staatl. Weinbauinstitut Freiburg, Deutschland
Berechnung: Oidium nach Dr. Walter Kast, LVVO Weinsberg; Rebwachstum nach Prof. Dr. H. Schultz, Univ. Geisenheim

Station: Beckstein, 01.01.2013 00:00 - 31.12.2013 23:59

Erstellt: 16.03.2021

Daten vorhanden bis: 31.12.2013 23:50

Wettervorhersage bis: 31.12.2013 23:50

Austrieb (BBCH11): 09.04.2013

Wachstum angegeben für:

Durchschnittssorte

pro Haupttrieb (ohne Geiztriebe)

Datum	Oidium-Index	Risiko	Temperatur °C			Nieder-schlag mm	Rel. Luft-feuchte %	Wachstum		Bemerkungen
			Min	Ø	Max			Blatt-zahl	Blatt-fläche cm ²	
08.04	0 %	!	3,2	7,2	9,7		0,0	0	0,0	
09.04	0 %	!	2,9	5,9	11,8	3,5	85,2	1	4,0	
10.04	0 %	!	4,5	7,0	10,0	4,0	90,3	1	4,0	
11.04	0 %	!	6,2	10,4	14,2	4,9	89,7	1	4,0	
12.04	0 %	!	7,7	10,2	13,8	7,3	78,3	1	4,0	
13.04	0 %	!	6,0	9,3	13,8	1,9	73,4	1	4,0	
14.04	0 %	!	5,5	13,4	21,1	0,0	62,3	1	4,0	
15.04	0 %	!	7,6	17,2	24,9	0,0	53,7	1	4,0	
16.04	0 %	!	11,1	16,8	21,9	0,0	61,6	1	4,0	
17.04	0 %	!	11,0	17,1	22,7	0,0	55,8	1	4,0	
18.04	0 %	!	11,2	17,6	23,0	0,0	53,1	1	4,0	
19.04	0 %	!	7,7	10,7	13,9	0,0	53,1	1	4,0	
20.04	0 %	!	6,4	8,0	8,9	0,3	70,3	1	4,0	
21.04	0 %	!	6,9	10,0	13,6	0,0	68,2	1	4,0	
22.04	0 %	!	8,3	11,1	13,8	0,0	69,9	1	4,0	
23.04	0 %	!	8,3	12,5	17,4	0,0	54,7	1	4,0	
24.04	0 %	!	4,7	13,9	20,8	0,0	58,0	1	4,0	
25.04	0 %	!	6,4	16,5	24,6	0,0	54,7	1	4,0	
26.04	0 %	!	8,3	14,9	23,1	4,3	69,6	1	4,0	
27.04	0 %	!	4,1	6,6	11,2	16,5	99,1	1	4,0	
28.04	0 %	!	3,5	5,8	8,2	2,1	92,0	1	4,0	
29.04	0 %	!	4,6	8,5	12,4	0,0	84,8	1	4,0	
30.04	0 %	!	7,0	8,5	11,2	2,3	93,8	1	4,0	
01.05	0 %	!	6,8	10,2	13,8	0,0	86,8	1	4,0	
02.05	0 %	!	9,6	11,7	14,4	0,0	83,9	1	4,0	
03.05	0 %	!	9,6	12,1	15,8	1,4	82,4	1	4,0	
04.05	0 %	!	7,8	10,3	12,8	9,0	95,6	1	4,0	
05.05	0 %	!	5,2	11,6	19,1	0,0	83,2	1	4,0	
06.05	0 %	!	6,8	15,4	22,0	0,0	71,1	1	4,0	
07.05	0 %	!	10,2	14,2	19,3	0,0	85,0	1	4,0	
08.05	0 %	!	7,8	16,0	22,6	0,0	70,8	1	4,0	
09.05	0 %	!	12,4	15,5	19,4	2,5	82,7	1	4,0	
10.05	0 %	!	9,9	13,0	15,8	1,6	74,5	1	4,0	
11.05	0 %	!	8,7	11,4	16,2	0,0	79,5	1	4,1	
12.05	0 %	!	4,3	8,1	12,0	6,6	86,2	1	4,1	

Station: Beckstein, 01.01.2013 00:00 - 31.12.2013 23:59

Erstellt: 16.03.2021

Daten vorhanden bis: 31.12.2013 23:50

Wettervorhersage bis: 31.12.2013 23:50

Austrieb (BBCH11): 09.04.2013

Wachstum angegeben für:
pro Haupttrieb (ohne Geiztriebe)

Durchschnittssorte

Datum	Oidium-Index	Risiko	Temperatur °C			Nieder-schlag mm	Rel. Luft-feuchte %	Wachstum		Bemerkungen
			Min	Ø	Max			Blatt-zahl	Blatt-fläche cm²	
13.05	0 %	!	5,8	8,7	12,2	0,9	90,4	1	4,1	
14.05	0 %	!	8,6	12,5	17,3	0,0	74,7	1	4,7	
15.05	0 %	!	9,3	14,8	21,5	8,1	75,7	1	6,1	
16.05	8 %	!	7,3	12,7	18,2	0,1	94,2	1	6,9	
17.05	16 %	!	9,9	11,7	13,5	0,0	94,6	1	7,5	
18.05	22 %	!	9,2	13,7	19,6	0,0	71,7	1	12,4	
19.05	25 %	!	8,4	11,7	19,4	8,4	83,9	2	13,6	
20.05	30 %	!	7,9	10,6	14,0	0,2	80,5	2	14,0	
21.05	35 %	!!	8,0	10,9	14,4	0,0	77,4	2	14,6	
22.05	35 %	!!	5,8	8,5	10,9	2,5	91,6	2	14,6	
23.05	28 %	!	3,7	7,0	11,8	3,3	85,9	2	14,6	
24.05	20 %	!	2,5	6,2	9,8	0,1	78,8	2	14,6	
25.05	15 %	!	0,4	7,3	12,1	0,0	75,3	2	14,6	
26.05	11 %	!	5,3	6,2	7,3	19,1	95,6	2	14,6	
27.05	7 %	!	5,8	9,9	16,1	3,3	83,6	2	14,6	
28.05	7 %	!	4,3	13,6	20,5	0,0	70,4	2	20,8	
29.05	7 %	!	6,0	9,2	11,3	10,2	92,5	2	20,8	
30.05	8 %	!	5,3	10,1	15,9	4,5	81,6	2	20,9	
31.05	8 %	!	8,3	11,5	13,8	29,6	96,9	2	22,5	
01.06	7 %	!	10,3	11,9	13,1	19,1	97,8	2	24,6	
02.06	12 %	!	8,5	11,4	15,3	0,0	72,5	2	26,3	
03.06	16 %	!	5,9	9,5	13,0	1,2	79,2	2	26,3	
04.06	17 %	!	8,3	13,6	19,8	0,1	70,9	2	32,9	
05.06	26 %	!	8,0	15,8	21,7	0,0	69,9	3	46,4	
06.06	33 %	!!	7,7	16,7	22,9	0,0	63,6	3	64,4	
07.06	44 %	!!	12,4	18,7	23,4	0,0	67,9	4	97,1	
08.06	56 %	!!	11,4	18,4	25,0	0,0	75,8	4	131,2	
09.06	65 %	!!	12,7	16,3	20,7	1,8	85,8	4	162,5	
10.06	75 %	!!!	10,7	14,0	16,4	0,3	91,2	5	187,6	
11.06	80 %	!!!	10,6	14,5	19,3	4,9	88,9	5	211,2	
12.06	85 %	!!!	10,2	16,9	22,9	0,0	76,3	5	257,5	
13.06	90 %	!!!	12,1	19,4	27,1	3,2	75,0	6	321,7	
14.06	88 %	!!!	9,3	13,5	18,1	3,2	76,4	6	344,8	
15.06	89 %	!!!	7,2	15,9	22,6	0,0	73,8	6	394,2	
16.06	88 %	!!!	11,1	18,3	24,7	0,0	63,7	7	453,9	
17.06	88 %	!!!	12,6	22,6	31,9	0,0	67,1	7	567,2	
18.06	88 %	!!!	18,7	26,7	33,0	0,0	62,5	8	717,8	
19.06	83 %	!!!	21,0	27,7	34,5	0,0	58,5	9	882,7	
20.06	85 %	!!!	14,5	23,1	29,1	3,4	79,5	9	1017,9	
21.06	93 %	!!!	13,3	17,5	22,6	0,5	75,9	10	1088,3	

Station: Beckstein, 01.01.2013 00:00 - 31.12.2013 23:59

Erstellt: 16.03.2021

Daten vorhanden bis: 31.12.2013 23:50

Wettervorhersage bis: 31.12.2013 23:50

Austrieb (BBCH11): 09.04.2013

Wachstum angegeben für:
 pro Haupttrieb (ohne Geiztriebe)

Durchschnittssorte

Datum	Oidium-Index	Risiko	Temperatur °C			Nieder-schlag mm	Rel. Luft-feuchte %	Wachstum		Bemerkungen
			Min	Ø	Max			Blatt-zahl	Blatt-fläche cm²	
22.06	94 %	!!!	10,5	17,3	22,4	0,0	73,3	10	1157,2	
23.06	94 %	!!!	13,3	16,1	19,0	0,3	68,1	10	1225,2	
24.06	95 %	!!!	9,5	13,2	17,9	1,1	82,0	11	1254,1	
25.06	89 %	!!!	7,5	11,4	15,9	2,7	89,4	11	1267,0	
26.06	89 %	!!!	7,0	10,5	14,1	0,0	76,2	11	1271,5	
27.06	86 %	!!!	8,1	11,5	15,6	0,3	82,6	11	1285,0	
28.06	82 %	!!!	6,5	12,5	18,3	0,0	79,4	11	1307,2	
29.06	82 %	!!!	10,8	13,8	19,8	2,3	82,3	11	1340,2	
30.06	81 %	!!!	6,8	13,4	19,4	0,0	69,6	11	1372,1	
01.07	79 %	!!!	6,9	16,5	23,9	0,0	68,2	11	1437,8	
02.07	88 %	!!!	11,1	19,0	24,7	0,0	67,0	12	1511,8	
03.07	96 %	!!!	14,6	17,0	19,8	1,3	84,2	12	1574,1	
04.07	98 %	!!!	13,9	17,8	21,4	0,0	85,9	12	1633,2	
05.07	100 %	!!!	13,1	19,2	24,5	0,0	75,7	13	1706,3	
06.07	100 %	!!!	13,5	20,1	26,0	0,0	71,2	13	1786,3	
07.07	100 %	!!!	14,9	21,0	26,8	0,0	61,3	14	1860,4	
08.07	99 %	!!!	14,3	20,7	26,5	0,0	57,0	14	1944,2	
09.07	96 %	!!!	15,1	21,4	27,1	0,0	59,4	15	2016,7	
10.07	94 %	!!!	12,9	20,8	27,6	0,0	65,1	15	2088,7	
11.07	90 %	!!!	11,4	16,2	22,0	0,0	65,0	15	2124,7	
12.07	87 %	!!!	7,8	16,6	23,9	0,0	65,7	15	2169,7	
13.07	83 %	!!!	9,0	17,9	25,3	0,0	63,4	16	2221,4	
14.07	83 %	!!!	10,1	19,2	26,3	0,0	63,4	16	2272,2	
15.07	87 %	!!!	12,8	18,9	24,8	0,0	64,0	16	2320,8	
16.07	86 %	!!!	10,1	20,0	27,4	0,0	57,6	17	2382,8	
17.07	81 %	!!!	11,2	21,0	27,8	0,0	57,8	17	2437,7	
18.07	76 %	!!!	17,2	22,8	28,2	0,0	53,1	18	2504,3	
19.07	72 %	!!!	16,7	23,1	29,1	0,0	53,9	18	2573,3	
20.07	69 %	!!!	15,5	22,1	28,2	0,0	57,5	19	2630,2	
21.07	64 %	!!	15,6	23,0	29,8	0,0	53,2	19	2685,9	
22.07	60 %	!!	13,4	24,1	33,0	0,0	52,0	20	2752,9	
23.07	60 %	!!	14,8	22,2	31,1	5,1	63,9	20	2802,9	
24.07	65 %	!!	15,6	20,7	27,8	0,0	81,1	20	2843,6	
25.07	72 %	!!!	15,6	22,2	30,3	5,3	78,4	21	2896,9	
26.07	77 %	!!!	16,0	24,4	31,7	0,1	68,6	21	2949,0	
27.07	76 %	!!!	17,1	27,5	36,0	0,0	54,2	22	3013,6	
28.07	68 %	!!!	16,6	21,8	29,4	18,2	81,0	22	3051,0	
29.07	59 %	!!	14,6	17,1	20,4	12,7	96,6	22	3075,0	
30.07	59 %	!!	14,9	19,2	23,9	2,5	73,7	23	3103,7	
31.07	56 %	!!	14,9	19,9	24,4	0,7	73,1	23	3137,8	

Station: Beckstein, 01.01.2013 00:00 - 31.12.2013 23:59

Erstellt: 16.03.2021

Daten vorhanden bis: 31.12.2013 23:50

Wettervorhersage bis: 31.12.2013 23:50

Austrieb (BBCH11): 09.04.2013

Wachstum angegeben für:
 pro Haupttrieb (ohne Geiztriebe)

Durchschnittssorte

Datum	Oidium-Index	Risiko	Temperatur °C			Nieder-schlag mm	Rel. Luft-feuchte %	Wachstum		Bemerkungen
			Min	Ø	Max			Blatt-zahl	Blatt-fläche cm²	
01.08	51 %	!!	12,8	22,8	32,0	0,0	64,7	23	3180,0	
02.08	45 %	!!	14,7	25,5	34,2	0,0	57,4	24	3219,1	
03.08	46 %	!!	17,1	24,1	29,8	0,0	62,7	24	3266,8	
04.08	57 %	!!	16,6	21,8	27,8	0,0	69,2	25	3296,9	
05.08	67 %	!!!	13,2	23,2	31,7	0,0	67,6	25	3323,5	
06.08	66 %	!!!	15,8	22,2	31,9	8,3	76,5	25	3364,7	
07.08	63 %	!!	15,3	20,1	26,8	0,6	84,1	26	3387,8	
08.08	62 %	!!	15,7	18,4	22,2	4,9	86,0	26	3403,4	
09.08	62 %	!!	13,1	17,3	22,0	0,4	81,5	26	3424,6	
10.08	62 %	!!	12,4	18,2	24,2	0,1	71,8	26	3445,6	
11.08	58 %	!!	11,8	16,7	22,0	0,0	66,5	27	3460,5	
12.08	53 %	!!	12,2	17,9	24,3	5,7	68,0	27	3475,7	
13.08	51 %	!!	10,1	15,0	20,6	0,1	75,7	27	3483,6	
14.08	48 %	!!	7,5	14,3	20,8	0,0	67,6	27	3492,5	
15.08	46 %	!!	6,4	15,9	24,1	0,0	62,2	27	3508,5	
16.08	43 %	!!	8,0	18,7	28,7	0,0	58,4	27	3529,3	
17.08	42 %	!!	11,0	20,4	28,2	0,0	60,3	28	3548,6	
18.08	43 %	!!	12,7	18,4	24,7	0,3	75,5	28	3560,0	
19.08	43 %	!!	12,7	16,5	22,2	5,6	84,6	28	3570,4	
20.08	44 %	!!	10,6	15,1	20,1	0,0	79,2	28	3586,3	
21.08	45 %	!!	8,3	15,7	23,6	0,0	74,6	28	3599,9	
22.08	47 %	!!	8,1	16,8	23,9	0,0	68,8	29	3612,0	
23.08	48 %	!!	12,8	17,4	21,9	0,0	69,6	29	3621,9	
24.08	47 %	!!	9,1	16,3	26,0	2,5	81,5	29	3628,6	
25.08	39 %	!!	13,5	14,3	16,1	31,0	99,7	29	3635,5	
26.08	42 %	!!	13,1	15,1	19,1	1,4	93,8	29	3649,5	
27.08	42 %	!!	12,9	15,2	18,3	0,0	86,0	29	3659,3	
28.08	42 %	!!	11,6	15,9	20,8	0,0	79,8	29	3669,3	
29.08	43 %	!!	8,0	15,8	23,9	0,0	76,9	30	3679,3	
30.08	44 %	!!	9,1	16,8	25,1	0,0	72,1	30	3686,3	
31.08	44 %	!!	11,7	16,2	20,8	0,0	78,7	30	3691,5	
01.09	48 %	!!	12,1	14,3	17,7	0,0	74,3	30	3701,0	
02.09	43 %	!!	11,2	15,7	21,5	0,0	64,6	30	3713,3	
03.09	39 %	!!	12,7	18,2	23,8	0,0	70,4	30	3726,7	
04.09	36 %	!!	9,8	18,6	26,8	0,0	76,6	30	3736,0	
05.09	33 %	!!	11,0	20,3	28,6	0,0	69,0	31	3745,8	
06.09	30 %	!	12,1	20,4	29,8	0,0	66,3	31	3762,2	
07.09	30 %	!	13,0	19,3	26,4	0,0	80,3	31	3775,9	
08.09	30 %	!	13,9	17,5	21,5	9,1	87,8	31	3785,8	
09.09	29 %	!	11,4	13,6	17,4	7,6	83,5	31	3788,4	

Station: Beckstein, 01.01.2013 00:00 - 31.12.2013 23:59

Erstellt: 16.03.2021

Daten vorhanden bis: 31.12.2013 23:50

Wettervorhersage bis: 31.12.2013 23:50

Austrieb (BBCH11): 09.04.2013

Wachstum angegeben für:
pro Haupttrieb (ohne Geiztriebe)

Durchschnittssorte

Datum	Oidium-Index	Risiko	Temperatur °C			Nieder-schlag mm	Rel. Luft-feuchte %	Wachstum		Bemerkungen
			Min	Ø	Max			Blatt-zahl	Blatt-fläche cm²	
10.09	27 %	!	9,2	12,1	15,0	3,1	84,7	31	3789,7	
11.09	23 %	!	8,6	10,1	12,6	6,8	92,8	31	3789,8	
12.09	20 %	!	9,6	11,6	15,6	3,0	90,3	31	3790,7	
13.09	19 %	!	9,2	12,1	15,6	0,1	91,5	31	3791,9	
14.09	18 %	!	8,9	13,4	16,8	0,5	95,9	32	3793,6	
15.09	15 %	!	12,5	13,3	14,6	7,8	99,0	32	3795,3	
16.09	13 %	!	8,0	11,0	13,2	4,8	93,3	32	3795,8	
17.09	11 %	!	6,2	8,7	11,9	1,0	88,7	32	3795,8	
18.09	9 %	!	8,1	11,0	13,8	11,1	98,5	32	3796,2	
19.09	8 %	!	7,0	10,2	13,8	0,2	87,6	32	3796,3	
20.09	5 %	!	9,7	11,7	14,5	0,5	91,9	32	3797,1	
21.09	2 %	!	7,5	11,9	17,2	0,0	85,3	32	3805,6	
22.09	0 %	!	5,8	12,1	18,3	0,0	87,8	32	3810,9	
23.09	0 %	!	11,0	14,5	18,2	0,0	83,8	32	3817,3	
24.09	0 %	!	7,5	13,5	20,8	0,0	84,3	32	3821,7	
25.09	0 %	!	7,4	13,5	20,3	0,0	91,2	32	3825,1	
26.09	0 %	!	11,4	14,7	19,5	0,0	84,7	32	3828,6	
27.09	0 %	!	7,5	11,3	16,9	0,0	82,1	32	3829,3	
28.09	0 %	!	4,8	10,8	16,7	0,0	79,4	32	3829,8	
29.09	0 %	!	7,7	11,2	16,1	0,0	70,3	32	3830,4	
30.09	0 %	!	4,7	9,1	12,3	0,0	80,9	32	3830,4	
01.10	0 %	!	6,0	10,9	15,4	0,0	68,8	32	3830,9	
02.10	0 %	!	2,8	8,0	14,0	0,0	70,5	32	3830,9	
03.10	0 %	!	1,2	8,0	15,3	0,0	62,0	32	3830,9	
04.10	0 %	!	6,2	8,7	12,3	0,2	79,5	32	3830,9	
05.10	0 %	!	7,3	8,1	9,0	18,8	95,7	32	3830,9	
06.10	0 %	!	7,4	10,1	13,9	0,7	97,2	32	3830,9	
07.10	0 %	!	9,0	11,9	16,5	0,0	90,6	32	3831,8	
08.10	0 %	!	3,8	10,0	15,9	0,0	91,0	32	3831,8	
09.10	0 %	!	10,2	11,7	14,6	0,5	90,5	32	3832,6	
10.10	0 %	!	4,8	7,4	10,7	13,7	96,3	32	3832,6	
11.10	0 %	!	1,5	4,9	6,9	5,5	99,0	32	3832,6	
12.10	0 %	!	1,1	3,5	5,1	5,0	99,9	32	3832,6	
13.10	0 %	!	2,0	5,8	12,4	0,3	92,7	32	3832,6	
14.10	0 %	!	3,2	9,2	15,4	0,4	93,8	32	3832,6	
15.10	0 %	!	8,7	9,8	11,3	9,0	97,0	32	3832,6	
16.10	0 %	!	6,0	8,4	11,6	1,2	93,1	32	3832,6	
17.10	0 %	!	7,6	10,8	14,3	0,3	90,1	32	3832,9	
18.10	0 %	!	6,4	11,1	17,0	0,1	87,7	32	3833,4	
19.10	0 %	!	3,7	11,3	19,9	0,0	85,8	32	3833,9	

Station: Beckstein, 01.01.2013 00:00 - 31.12.2013 23:59

Erstellt: 16.03.2021

Daten vorhanden bis: 31.12.2013 23:50

Wettervorhersage bis: 31.12.2013 23:50

Austrieb (BBCH11): 09.04.2013

Wachstum angegeben für:
pro Haupttrieb (ohne Geiztriebe)

Durchschnittssorte

Datum	Oidium-Index	Risiko	Temperatur °C			Nieder-schlag mm	Rel. Luft-feuchte %	Wachstum		Bemerkungen
			Min	Ø	Max			Blatt-zahl	Blatt-fläche cm²	
20.10	0 %	!	12,3	13,5	15,0	5,6	97,5	32	3838,0	
21.10	0 %	!	10,3	13,6	18,7	0,0	89,8	32	3839,4	
22.10	0 %	!	10,2	15,2	24,6	0,0	82,8	32	3841,3	
23.10	0 %	!	10,3	13,3	16,5	1,3	91,0	32	3850,0	
24.10	0 %	!	7,7	12,3	18,4	0,0	88,8	33	3852,9	
25.10	0 %	!	5,6	10,1	15,2	0,1	98,2	33	3853,0	
26.10	0 %	!	9,9	16,3	20,8	0,0	77,0	33	3860,0	
27.10	0 %	!	10,8	13,7	18,6	11,5	85,9	33	3863,1	
28.10	0 %	!	11,4	14,8	19,7	0,3	72,8	33	3866,0	
29.10	0 %	!	6,5	10,2	13,1	1,6	79,9	33	3866,1	
30.10	0 %	!	1,4	7,0	12,3	0,0	80,8	33	3866,1	
31.10	0 %	!	-3,0	4,0	13,3	0,0	87,9	33	3866,1	
01.11	0 %	!	1,3	5,5	8,9	0,1	92,8	33	3866,1	
02.11	0 %	!	5,6	10,4	13,2	7,5	98,0	1	4,0	
03.11	0 %	!	5,3	8,3	11,4	5,5	89,1	1	4,0	
04.11	0 %	!	4,8	8,1	11,4	3,4	86,1	1	4,0	
05.11	0 %	!	2,6	5,0	8,9	1,5	84,8	1	4,0	
06.11	0 %	!	6,2	8,7	11,8	2,6	93,4	1	4,0	
07.11	0 %	!	11,3	12,4	14,2	0,4	90,6	1	4,0	
08.11	0 %	!	9,7	11,3	12,8	6,6	94,2	1	4,0	
09.11	0 %	!	3,9	8,0	10,6	0,1	82,0	1	4,0	
10.11	0 %	!	1,7	4,9	6,8	4,7	93,0	1	4,0	
11.11	0 %	!	-1,1	2,8	7,9	0,0	95,3	1	4,0	
12.11	0 %	!	-3,3	-0,7	4,7	0,4	99,8	1	4,0	
13.11	0 %	!	0,3	3,3	6,4	2,1	99,3	1	4,0	
14.11	0 %	!	0,4	1,6	3,1	0,0	100,0	1	4,0	
15.11	0 %	!	1,2	2,5	4,2	0,1	93,5	1	4,0	
16.11	0 %	!	3,0	3,7	4,9	0,0	93,6	1	4,0	
17.11	0 %	!	3,0	3,8	4,9	0,0	96,3	1	4,0	
18.11	0 %	!	1,0	4,3	8,5	0,0	92,2	1	4,0	
19.11	0 %	!	1,2	2,6	3,7	4,1	100,0	1	4,0	
20.11	0 %	!	-0,3	1,9	4,0	12,6	99,5	1	4,0	
21.11	0 %	!	1,3	1,8	2,5	1,7	99,4	1	4,0	
22.11	0 %	!	1,6	2,8	4,0	0,1	94,7	1	4,0	
23.11	0 %	!	2,9	4,0	6,1	0,0	92,1	1	4,0	
24.11	0 %	!	1,4	3,9	5,8	0,2	86,4	1	4,0	
25.11	0 %	!	-3,1	-0,1	3,2	0,0	81,3	1	4,0	
26.11	0 %	!	-4,8	-1,7	2,6	0,0	86,9	1	4,0	
27.11	0 %	!	-8,3	-4,4	1,5	0,1	91,5	1	4,0	
28.11	0 %	!	-4,6	-1,6	-0,6	0,0	96,5	1	4,0	

Station: Beckstein, 01.01.2013 00:00 - 31.12.2013 23:59

Erstellt: 16.03.2021

Daten vorhanden bis: 31.12.2013 23:50

Wettervorhersage bis: 31.12.2013 23:50

Austrieb (BBCH11): 09.04.2013

Wachstum angegeben für:
 pro Haupttrieb (ohne Geiztriebe)




Durchschnittssorte

Datum	Oidium-Index	Risiko	Temperatur °C			Nieder-schlag mm	Rel. Luft-feuchte %	Wachstum		Bemerkungen
			Min	Ø	Max			Blatt-zahl	Blatt-fläche cm²	
29.11	0 %	!	-0,6	0,8	2,7	2,2	99,0	1	4,0	
30.11	0 %	!	0,7	1,9	3,2	0,0	97,8	1	4,0	
01.12	0 %	!	-1,4	1,9	6,7	0,0	95,4	1	4,0	
02.12	0 %	!	0,7	3,4	7,0	0,0	89,2	1	4,0	
03.12	0 %	!	-3,8	-0,2	3,8	0,0	91,6	1	4,0	
04.12	0 %	!	-4,5	-0,6	1,3	0,0	99,3	1	4,0	
05.12	0 %	!	0,8	2,5	4,6	6,7	94,6	1	4,0	
06.12	0 %	!	-0,3	1,3	3,3	1,4	78,1	1	4,0	
07.12	0 %	!	-0,4	0,9	2,7	0,7	90,9	1	4,0	
08.12	0 %	!	2,5	3,6	4,5	0,0	95,8	1	4,0	
09.12	0 %	!	1,9	4,2	7,2	0,0	86,8	1	4,0	
10.12	0 %	!	0,6	3,9	6,9	0,0	95,1	1	4,0	
11.12	0 %	!	2,0	3,3	4,7	0,0	100,0	1	4,0	
12.12	0 %	!	0,3	1,3	2,0	0,0	99,9	1	4,0	
13.12	0 %	!	-0,5	0,4	0,8	0,0	100,0	1	4,0	
14.12	0 %	!	-1,6	0,5	2,5	1,7	99,7	1	4,0	
15.12	0 %	!	-1,3	1,6	4,9	0,0	91,0	1	4,0	
16.12	0 %	!	-3,8	1,1	10,2	0,1	87,8	1	4,0	
17.12	0 %	!	-4,4	0,3	8,8	0,0	89,2	1	4,0	
18.12	0 %	!	-4,8	0,7	7,1	0,0	88,3	1	4,0	
19.12	0 %	!	0,8	4,8	8,0	0,6	90,5	1	4,0	
20.12	0 %	!	1,3	4,2	6,6	0,6	97,9	1	4,0	
21.12	0 %	!	-2,2	0,8	3,5	0,0	97,0	1	4,0	
22.12	0 %	!	2,1	7,2	10,4	0,4	88,3	1	4,0	
23.12	0 %	!	6,0	7,3	9,4	1,2	89,5	1	4,0	
24.12	0 %	!	5,1	8,7	12,9	0,0	62,4	1	4,0	
25.12	0 %	!	4,7	6,5	8,9	9,6	87,1	1	4,0	
26.12	0 %	!	4,2	4,9	5,5	9,5	99,5	1	4,0	
27.12	0 %	!	1,1	4,2	7,4	0,0	83,3	1	4,0	
28.12	0 %	!	4,6	6,3	8,1	3,6	85,6	1	4,0	
29.12	0 %	!	2,4	3,7	5,3	0,5	93,7	1	4,0	
30.12	0 %	!	-0,9	2,3	6,1	0,0	89,5	1	4,0	

Erster Spritztermin auf Basis der Bewertung des Vorjahresbefalls in den entsprechenden Rebanlagen und den bisherigen Versuchsergebnissen der Forschungseinrichtungen:

Boniturwert	Befallsstärke	erster Behandlungstermin
0	Keinerlei Funde von Oidium	Mit der ersten Behandlung gegen Rebenperonospora spätestens zw. dem 6- und 9-Blattstadium
1	An einzelnen Blättern geringer Spätbefall	
2	In einzelnen Anlagen Spätbefall	
3	Verbreitet Spätbefall an den Blättern und Geiztrauben in den meisten Anlagen	Zwischen dem 3- und 6-Blattstadium
4	Vereinzelte Schäden an Trauben	
5	In mehr als 5% der Anlagen Traubenbefall	

Grau hinterlegt: Daten aus Wettervorhersage (sofern vorhanden).

Oidiumindex:  geringes Risiko  mittel  hoch

Realisierung und Programmierung: Geosens Software- und Messsystementwicklung, www.geosens.com